

**PEMERINTAH KABUPATEN  
INDRAMAYU**

# LAKIP

# 2023

Laporan Akuntabilitas Kinerja Instansi  
Pemerintahan Tahun 2023

## **DINAS KOMUNIKASI DAN INFORMATIKA KABUPATEN INDRAMAYU**

Jl. Letnan Jenderal S. Parman No. 19  
Margadadi, Kec. Indramayu, Kode Pos 45211  
Telp : 0234-272698 Fax: 0234-272698  
Website : [diskominfo.indramayukab.go.id](http://diskominfo.indramayukab.go.id)  
Email : [diskominfo@indramayukab.go.id](mailto:diskominfo@indramayukab.go.id)

**DisKOMINFO**  
Indramayu

# KATA PENGANTAR

Puji dan syukur setiap saat senantiasa kita panjatkan kepada Allah SWT, berkat kodrat dan iradah-Nya. Penyusunan Pelaporan Akuntabilitas Kinerja Instansi Pemerintah (LAKIP) Tahun 2023 dapat diselesaikan sesuai rencana.

Laporan ini sangat penting bagi setiap unit kerja dalam mengukur kinerjanya sesuai dengan Peraturan Pemerintah Nomor 8 Tahun 2006 tentang Pelaporan Keuangan dan Kinerja Instansi Pemerintah. Dinas Komunikasi dan Informatika Kabupaten Indramayu adalah merupakan salah satu lembaga Perangkat Daerah yang wajib membuat LAKIP sesuai tugas dan fungsinya berdasarkan Peraturan Daerah Kabupaten Indramayu Nomor 8 Tahun 2008 tentang Dinas Daerah Kabupaten Indramayu yang pelaksanaannya diatur dalam Peraturan Daerah Indramayu Nomor 16 Tahun 2022 tentang Organisasi dan Tata Kerja Dinas Komunikasi dan Informatika Kabupaten Indramayu.

Tentunya dalam pembuatan LAKIP ini masih banyak kelemahan dan kekurangan dikarenakan terbatasnya kemampuan penyusunan, kami senantiasa membuka pintu lebar-lebar mengharapkan saran dan kritik demi perbaikan dan langkah kerja lebih lanjut.

Akhirnya kami sampaikan terima kasih kepada semua pihak yang telah membantu kelancaran dalam penyusunan laporan ini.

Indramayu, 30 Januari 2024

Plt. KEPALA DINAS

KOMUNIKASI DAN INFORMATIKA  
KABUPATEN INDRAMAYU

  
**Drs. DADANG OCE ISKANDAR**  
Pemrina Utama Muda  
NIP. 19670626 198703 1 001

## IKHTISAR EKSEKUTIF

Pelaporan Akuntabilitas Kinerja Instansi Pemerintahan (LAKIP) Dinas Komunikasi dan Informatika Kabupaten Indramayu disusun dengan tujuan memberikan gambaran konkrit mengenai keseluruhan pelaksanaan program dan kegiatan berdasarkan kinerja, sebagaimana terdapat dalam Penetapan Kinerja Tahun 2023, yang merupakan tahun kedua pelaksanaan Rencana Strategis Dinas Komunikasi dan Informatika Kabupaten Indramayu Tahun 2021–2026.

Laporan ini berisi Penetapan Kinerja dan Akuntabilitas Kinerja, dimana termasuk di dalamnya rencana kerja tahunan, evaluasi dan analisis capaian kinerja serta akuntabilitas keuangan guna menyajikan satu informasi yang utuh atas upaya yang telah dilakukan dan tingkat capaian dari target pada tingkat sasaran program.

Sebagaimana dijabarkan dalam Rencana Strategis Dinas Komunikasi dan Informatika Kabupaten Indramayu Tahun 2021–2026 dalam pelaksanaan Renja Tahun 2023 dituangkan dalam 5 Program, 9 Kegiatan 33 Sub Kegiatan, dilaksanakan evaluasi secara menyeluruh terhadap seluruh Program Kerja, Kegiatan dan Sub Kegiatan dengan tetap mengacu pada Rencana Strategis Dinas Komunikasi dan Informatika Kabupaten Indramayu Tahun 2021–2026 dalam rangka penyempurnaan kinerja yang lebih baik.

Hasil evaluasi tersebut ditujukan sebagai bahan rujukan yang efektif bagi upaya perbaikan berkesinambungan serta optimalisasi kinerja Dinas Komunikasi dan Informatika Kabupaten Indramayu sebagai bagian dari upaya pembangunan Kabupaten Indramayu sekarang dan masa datang.

Indramayu, 30 Januari 2024

Plt. KEPALA DINAS

KOMUNIKASI DAN INFORMATIKA  
KABUPATEN INDRAMAYU



**Ors. DADANG OCE ISKANDAR**

Pembina Utama Muda

NIP. 19670626 198703 1 001



# DAFTAR ISI

KATA PENGANTAR .....	ii
IKHTISAR EKSEKUTIF .....	iii
DAFTAR ISI .....	iv
DAFTAR TABEL .....	v
DAFTAR GAMBAR .....	vii
BAB I PENDAHULUAN .....	1
1.1. Latar Belakang .....	1
1.2. Struktur Organisasi .....	2
1.3. Tugas dan Fungsi .....	3
1.4. Isu-isu Strategis.....	3
1.5. Keadaan Pegawai .....	4
1.6. Sarana dan Prasarana .....	5
1.7. Keuangan.....	8
1.8. Sistematika Penulisan .....	10
BAB II PERENCANAAN & PERJANJIAN KINERJA.....	12
2.1. Rencana Strategis.....	12
2.2. Tujuan dan Sasaran Perangkat Daerah.....	15
2.3. Strategi dan Arah Kebijakan.....	16
2.4. Perjanjian Kinerja Tahun 2023.....	17
BAB III AKUNTABILITAS KINERJA .....	20
3.1. Capaian Kinerja Organisasi.....	20
3.2. Evaluasi dan Analisis Capaian Kinerja.....	24
3.3. Realisasi Anggaran.....	50
BAB IV PENUTUPAN.....	52
4.1. Kesimpulan .....	52



## DAFTAR TABEL

Tabel 1.1 Jumlah Pegawai ASN Berdasarkan Eselon .....	4
Tabel 1.2 Jumlah Pegawai ASN Berdasarkan Pangkat dan Golongan.....	4
Tabel 1.3 Jumlah Pegawai ASN Menurut Jenjang Pendidikan Tahun 2023 .....	4
Tabel 1.4 Jumlah Pegawai ASN Menurut Jenis Kelamin Tahun 2023 .....	5
Tabel 1.5 Jumlah Ideal Pegawai Dibandingkan Dengan Beban Kerja.....	5
Tabel 1.6 Sarana dan Prasarana Diskominfo Tahun 2023 .....	5
Tabel 1.7 Anggaran Dinas Komunikasi dan Informatika Kab. Indramayu Tahun 2023 .....	9
Tabel 2.1 Sasaran Strategis Diskominfo Kabupaten Indramayu .....	15
Tabel 2.2 Sasaran Strategi, Program dan Kegiatan.....	16
Tabel 2.3 Perjanjian Kinerja Tahun 2023 .....	18
Tabel 2.4 Anggaran Diskominfo Tahun 2023 .....	18
Tabel 2.5 Perubahan Perjanjian Kinerja Tahun 2023 .....	19
Tabel 2.6 Perubahan Anggaran Diskominfo Tahun 2023.....	19
Tabel 3.1 Skala Nilai Peringkat Kinerja.....	21
Tabel 3.2 Capaian Kinerja Tahun 2023.....	21
Tabel 3.3 Pengukuran Kinerja Diskominfo Kabupaten Indramayu .....	23
Tabel 3.4 Capaian Kinerja Sasaran Strategis ke-1.....	24
Tabel 3.5 Capaian Indikator Kinerja Sasaran 1.....	25
Tabel 3.6 Nilai Predikat Indeks SPBE.....	26
Tabel 3.7 Perbandingan Capaian Kinerja Tahun 2023 Terhadap Tahun 2022.....	26
Tabel 3.8 Perbandingan Capaian Kinerja Hingga Tahun 2023 dengan Target Akhir Renstra Tahun 2021-2026.....	27
Tabel 3.9 Alokasi Anggaran Sasaran Strategis 1 .....	28
Tabel 3.10 Capaian Indikator Kinerja Sasaran 2 .....	29
Tabel 3.11 Capaian Indikator Kinerja Sasaran 2 .....	30
Tabel 3.12 Capaian Kinerja Tahun 2023 terhadap Tahun 2022.....	30
Tabel 3.13 Perbandingan Capaian Kinerja Hingga Tahun 2023 dengan Target Akhir Renstra Tahun 2021-2026.....	31
Tabel 3.14 Alokasi Anggaran Sasaran Strategis 2 .....	31
Tabel 3.15 Capaian Kinerja Sasaran Strategis ke-3 .....	33
Tabel 3.16 Capaian Indikator Kinerja pada Sasaran Strategis 3.....	34
Tabel 3.17 Perbandingan Capaian Kinerja Tahun 2023 terhadap Tahun 2022.....	35
Tabel 3.18 Perbandingan Capaian Kinerja Hingga Tahun 2023 dengan Target Akhir Renstra Tahun 2021-2026.....	35
Tabel 3.19 Alokasi Anggaran Sasaran Strategis 3 .....	37
Tabel 3.20 Capaian Kinerja Sasaran ke-4 .....	38
Tabel 3.21 Capaian Indikator Kinerja Pada Sasaran Strategis 4.....	38



Tabel 3.22 Capaian Kinerja Tahun 2023 terhadap Tahun 2022.....	39
Tabel 3.23 Perbandingan Capaian Kinerja Hingga Tahun 2023 dengan Target Akhir Renstra Tahun 2021-2026.....	39
Tabel 3.24 Alokasi Anggaran Sasaran Strategis 4 .....	40
Tabel 3.25 Capaian Kinerja Sasaran Strategis ke-5 .....	41
Tabel 3.26 Capaian Indikator Kinerja pada Sasaran Strategis 5.....	42
Tabel 3.27 Poin Perkategori .....	42
Tabel 3.28 Perbandingan Capaian Kinerja Tahun 2023 terhadap Tahun 2022.....	43
Tabel 3. 29 Perbandingan Capaian Kinerja Hingga Tahun 2023 dengan Target Akhir Renstra Tahun 2021-2026.....	43
Tabel 3.30 Alokasi Anggaran Sasaran Strategis 5 .....	44
Tabel 3.31 Pendapatan dan Belanja Dinas Komunikasi dan Informatika Tahun Anggaran 2023.....	50
Tabel 3.32 Capaian Anggaran per Sasaran .....	51



## DAFTAR GAMBAR

Gambar 1.1 Struktur Organisasi Diskominfo Kabupaten Indramayu.....	2
Gambar 2.1 Ilustrasi bagan pendukung pencapaian Visi dan Misi.....	14
Gambar 3.1 Hasil Evaluasi SPBE Diskominfo Kabupaten Indramayu tahun 2023.....	25
Gambar 3.2 Perbandingan IRBPD Diskominfo dengan Rata-rata capaian IRBPD dan nilai tertinggi IRBPD .....	43



# BAB I PENDAHULUAN

## 1.1. Latar Belakang

Dinas Komunikasi dan Informatika Kabupaten Indramayu merupakan salah satu unit kerja di lingkungan Pemerintah Kabupaten Indramayu. Hal ini sesuai dengan Peraturan Bupati Nomor 81 Tahun 2020 sebagaimana telah diubah dengan Peraturan Bupati Kabupaten Indramayu Nomor 16 Tahun 2022 tentang Organisasi dan Tata Kerja Dinas Komunikasi dan Informatika Kabupaten Indramayu.

Dinas Komunikasi dan Informatika pada awalnya merupakan tugas dan fungsi Bidang Komunikasi dan Informatika pada Dinas Perhubungan Komunikasi dan Informatika Kabupaten Indramayu tahun 2016.

Peraturan Daerah Kabupaten Indramayu Nomor 9 Tahun 2016 Tentang Pembentukan dan Susunan Perangkat Daerah Kabupaten Indramayu dan Peraturan Bupati Nomor 16 Tahun 2022 perubahan atas Peraturan Bupati Nomor 81 Tahun 2020 Tentang Organisasi dan Tata Kerja Dinas Komunikasi dan Informatika Kabupaten Indramayu.

Dengan adanya perubahan Peraturan Daerah tersebut di atas Pemerintah Daerah Kabupaten Indramayu memiliki wewenang lebih luas di dalam merencanakan dan melaksanakan setiap kebijakan di tingkat daerah kecuali urusan yang ditetapkan menjadi kewenangan Pusat dan Provinsi (UU No. 32/2004). Prinsip-prinsip dasar yang terdapat dalam UU No. 32/2004 ini meliputi : demokrasi, peran serta masyarakat, pemerataan dan keadilan serta keragaman dan potensi daerah., dan berangkat dari Instruksi Presiden Nomor : 3 Tahun 2003 tentang Kebijakan dan Strategi Nasional Pengembangan *e-Government* sampai pada Undang-Undang Nomor : 11 Tahun 2008 tentang Informasi dan Transaksi Elektronik, dengan demikian keseriusan pemerintah dalam menerapkan pemanfaatan TIK di sektor pemerintahan atau dengan kata lain *eGovernment* yang diamankan dalam bentuk konsep Jabar yaitu *Cyber Province*.

Rencana strategis tersebut harus mempunyai kebijakan, strategi dan program pembangunan yang dapat mensinergikan sumber daya dan potensi dengan peluang pengembangan wilayah yang dimiliki. Sumber daya tersebut bersifat spesifik lokal yang meliputi sumber daya alam, sumber daya manusia, serta sumber - sumber pendapatan daerah yang potensial. Di era otonomi daerah ini, kemampuan Pemerintah Daerah Kabupaten Indramayu di dalam mengelola seluruh potensi yang ada akan sangat menentukan perkembangan Kabupaten Indramayu ke arah yang diinginkan.

Rencana Strategis wajib dikomunikasikan ke seluruh elemen yang terlibat untuk membantu mengarahkan semua kegiatan yang dilakukan oleh

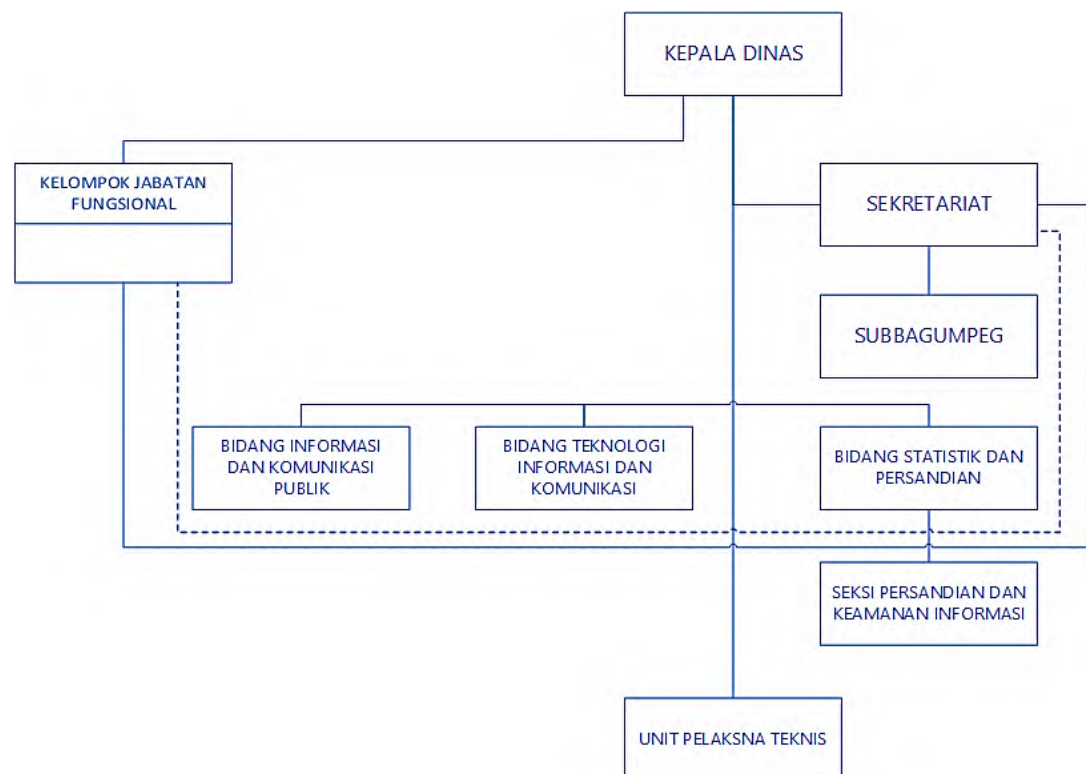


elemen dalam rangka untuk memajukan kegiatan pembangunan di Kabupaten Indramayu, sehingga terciptanya iklim dan lingkungan yang kondusif dengan didukung oleh tegaknya penegakan hukum (*Law Enforcement*) dan diterapkannya prinsip-prinsip *Good Governance* di lingkungan masyarakat maupun lingkungan pemerintahan untuk meningkatkan peran aktif masyarakat (Investor) Kabupaten Indramayu.

Penerapan Teknologi Informasi yang baik pada akhirnya akan mendukung proses penentuan arah dan kebijakan suatu organisasi perangkat daerah. Dukungan Teknologi Informasi bagi Pemerintah Daerah diperlukan untuk menunjang kelancaran setiap kegiatan organisasi, dalam menjalankan berbagai fungsinya.

## 1.2. Struktur Organisasi

Struktur Organisasi Dinas Komunikasi dan Informatika Kabupaten Indramayu berdasarkan Peraturan Daerah Kabupaten Indramayu Nomor 3 Tahun 2023 tentang perubahan ketiga atas Peraturan Daerah Nomor 9 Tahun 2016 tentang Pembentukan dan Susunan Perangkat Daerah Kabupaten Indramayu dan Peraturan Bupati Indramayu Nomor 16 tahun 2022, terdiri dari 1 (satu) Sekretariat, dan 3 (tiga) Bidang. sebagaimana dapat dilihat pada Gambar 1.1 di bawah ini.



Gambar 1.1 Struktur Organisasi Diskominfo Kabupaten Indramayu



### 1.3. Tugas dan Fungsi

Tugas dan fungsi Dinas Komunikasi dan Informatika Kabupaten Indramayu telah diatur dalam Peraturan Bupati Indramayu Nomor 16 tahun 2022 perubahan atas Peraturan Bupati Nomor 81 tahun 2020 tentang Organisasi dan Tata Kerja Dinas Komunikasi dan Informatika Kabupaten Indramayu.

#### 1. Tugas

Sesuai dengan Peraturan Bupati Kabupaten Indramayu Nomor 16 Tahun 2022 tentang Organisasi dan Tata Kerja Dinas Komunikasi dan Informatika Kabupaten Indramayu. Dinas mempunyai tugas pokok melaksanakan urusan Pemerintahan yang menjadi Kewenangan Daerah dan Tugas Pembantuan yang diberikan kepada Daerah di bidang Komunikasi, Informatika, Statistik dan Persandian.

#### 2. Fungsi

Sedangkan untuk menyelenggarakan tugas pokok tersebut, Komunikasi dan Informatika Kabupaten Indramayu mempunyai fungsi sebagai berikut:

- a. Perumusan kebijakan teknis di Bidang Komunikasi dan Informatika, Statistik dan Persandian;
- b. Pelaksanaan kebijakan di Bidang Komunikasi dan Informatika, Statistik dan Persandian;
- c. Pelaksanaan evaluasi dan pelaporan di bidang Komunikasi dan Informatika, Statistik dan Persandian;
- d. Pelaksanaan administrasi dinas di bidang Komunikasi, Statistik dan Persandian;
- e. Penyelenggaraan koordinasi, konsultasi, dan kerjasama di bidang Komunikasi, Statistik dan Persandian;
- f. Pelaksanaan pengelolaan UPT;
- g. Pelaksanaan fungsi lain yang diberikan oleh Bupati terkait dengan tugas dan fungsinya.

### 1.4. Isu-isu Strategis

Isu-isu strategis untuk Dinas Komunikasi dan Informatika Kabupaten Indramayu pada Tahun 2023 diuraikan sebagai berikut:

1. Meningkatkan Sistem Pemerintahan Berbasis Elektronik (SPBE).
2. Meningkatkan Keamanan Informasi.
3. Meningkatkan kualifikasi Peringkat Keterbukaan Informasi Publik (KIP).
4. Meningkatkan pemanfaatan data statistik sektoral.
5. Meningkatkan standardisasi Layanan Pengadaan Secara Elektronik (LPSE).

## 1.5. Keadaan Pegawai

1. Kondisi nyata pegawai berdasarkan jabatan, golongan, tingkat pendidikan dan jenis kelamin.

Dinas Komunikasi dan Informatika Kabupaten Indramayu didukung oleh 43 Pegawai ASN, 2 Pegawai PPPK, 6 Pegawai Tidak Tetap (PTT) dan 16 Pegawai *Outsourcing* per Desember 2023 untuk melaksanakan kegiatan administrasi dan operasional. Dapat dilihat pada tabel-tabel berikut untuk detailnya.

Tabel 1.1 Jumlah Pegawai ASN Berdasarkan Eselon

Eselon	Jumlah
II	0
III	4
IV	2
Non Eselon	39

Tabel 1.2 Jumlah Pegawai ASN Berdasarkan Pangkat dan Golongan

Jabatan	Golongan Ruang	Jumlah (Orang)
Kepala Dinas	Pembina Utama Muda, IV/c	0
Sekretaris	Pembina Tingkat I, IV/b	1
Kepala Bidang	Pembina, IV/a	2
	Penata Tingkat I, III/d	1
Kepala Sub Bagian	Penata Tingkat I, III/d	1
Kepala Seksi	Penata Tingkat I, III/d	1
Staf	Penata Tingkat I, III/d	3
	Penata, III/c	1
	Penata Muda Tk. I, III/b	5
	Penata Muda, III/a	1
	Pengatur Tingkat Tk. I, II/d	8
	Pengatur, II/c	1
Jabatan Fungsional	Penata Tingkat I, III/d	4
	Penata Muda, III/a	4
	Pengatur, II/c	10
	Penata Muda, IX	2

Tabel 1.3 Jumlah Pegawai ASN Menurut Jenjang Pendidikan Tahun 2023

No	Jenjang Pendidikan	Jumlah Personil
1.	S3	1
2.	S2	3
3.	S1	21
4.	D IV	1
5.	D III	11
6.	SMA	8
7.	SMP	-
<b>JUMLAH</b>		<b>45</b>

Tabel 1.4 Jumlah Pegawai ASN Menurut Jenis Kelamin Tahun 2023

Jenis Kelamin	Jumlah	Persentase
Laki-laki	34	76 %
Perempuan	11	24 %
<b>Jumlah</b>	<b>45</b>	<b>100 %</b>

## 2. Jumlah ideal pegawai dibandingkan dengan beban kerja

Tabel 1.5 Jumlah Ideal Pegawai Dibandingkan Dengan Beban Kerja

No	Kelompok Jabatan / Subbag, Seksi	Jumlah Pegawai Existing
1.	Kepala Dinas	0
2.	Jabatan Fungsional	20
3.	Sekretariat	6
4.	Bidang Informasi dan Komunikasi Publik	8
5.	Bidang Teknologi Informasi dan Komunikasi	6
6.	Bidang Statistik dan Persandian	5
	<b>Jumlah</b>	<b>45</b>

Dari tabel di atas terlihat bahwa jumlah pegawai pada Dinas Komunikasi dan Informatika Kabupaten Indramayu meskipun mencakup jumlah tenaga penunjang dan tenaga teknis yang ada, namun belum mencapai jumlah pegawai yang ideal dibandingkan dengan beban kerja.

## 1.6. Sarana dan Prasarana

Dinas Komunikasi dan Informatika Kabupaten Indramayu memiliki dukungan sarana dan prasarana perkantoran yang meliputi:

Tabel 1.6 Sarana dan Prasarana Diskominfo Tahun 2023

No	Uraian	Baik	Kondisi Aset			Jumlah
			Rusak Berat	Hilang	BLM	
	<b>TANAH DAN BANGUNAN</b>					
1	Tanah Bangunan Kantor Pemerintah	3	-	-	-	3 Bidang
2	Bangunan Gedung Kantor Lain-lain	2	-	-	-	2 Bidang
3	Bangunan Gedung Kantor Permanen	3	-	-	-	3 Bidang
4	Bangunan Gedung Tempat Ibadah Permanen	1	-	-	-	1 Bidang
5	Instalasi Benteng	1	-	-	-	1 Unit
6	Bangunan Rutan Lain-lain (dst)	1	-	-	-	1 Bidang



No	Uraian	Baik	Kondisi Aset			Jumlah
			Rusak Berat	Hilang	BLM	
<b>PERALATAN DAN MESIN</b>						
1	A.C. Split	9	-	-	-	9 Unit
2	A.C. Window	3	2	-	-	5 Unit
3	Acces Point	5	-	-	-	5 Unit
4	Alat Kantor Lainnya	11	-	-	-	11 Unit
5	alat komunikasi radio ssb lainnya (dst)	-	1	-	1	2 Unit
6	alat komunikasi sosial lainnya (dst)	2	-	-	-	2 Unit
7	alat komunikasi telephone lainnya (dst)	1	1	-	2	4 Unit
8	alat laboratorium makanan lainnya (dst)	1	-	-	-	1 Unit
9	Alat Pembantu Kebakaran	3	-	-	-	3 Unit
10	Alat Pencetak Label	1	-	-	-	1 Unit
11	Alat Pendingin lainnya	1	-	-	-	1 Unit
12	Alat Penghancur Kertas	3	-	-	-	3 Unit
13	alat peraga praktek sekolah bidang studi : ipa lanjutan lainnya (dst)	1	-	-	-	1 Unit
14	Alat Rumah Tangga Lain-lain	-	1	-	-	1 Unit
15	Alat Studio Video Lainnya	1	-	-	-	1 Unit
16	Amplifier	-	-	-	2	2 Unit
17	Antene UHF Portable	1	-	-	-	1 Unit
18	Antene UHF Stationary	-	1	-	-	1 Unit
19	Antene UHF Transportable	-	2	-	-	2 Unit
20	Audio Cassette Recorder	-	1	-	-	1 Unit
21	Audio Logging Recorder	1	-	-	-	1 Unit
22	Audio Mixing Stationer	1	-	-	-	1 Unit
23	Audio Phone In	1	-	-	-	1 Unit
24	Bangku Tunggu	1	-	-	-	1 Unit
25	Brangkas	1	-	-	-	1 Unit
26	Buffet Kayu	1	1	-	-	2 Unit
27	Camera Electronic	2	2	-	-	4 Unit
28	Camera film	3	-	-	-	3 Unit
29	Camera Video	4	-	-	-	4 Unit
30	CAT 6 Cable	3	-	-	-	3 Unit
31	Dispenser	2	-	-	-	2 Unit
32	Distilling Apparatus	1	-	-	-	1 Unit
33	Electro Surgery (Alat Kedokteran Gawat Darurat)	1	-	-	-	1 Unit
34	Filing Cabinet Besi	14	3	-	-	17 Unit
35	Global Positioning System	-	1	-	-	1 Unit
36	Globe	1	-	-	-	1 Unit
37	Handy Cam	-	-	-	1	1 Unit
38	Handy Talky (HT)	7	-	-	-	7 Unit
39	Hard Disk	1	-	-	-	1 Unit
40	Kamera Digital	4	-	-	-	4 Unit
41	Kamera Udara	1	-	-	-	1 Unit
42	kendaraan bermotor beroda dua lainnya (dst)	1	-	1	-	2 Unit
43	kendaraan bermotor penumpang lainnya (dst)	3	-	-	-	3 Unit



No	Uraian	Baik	Kondisi Aset			Jumlah
			Rusak Berat	Hilang	BLM	
44	kendaraan dinas bermotor perorangan lainnya (dll)	4	-	-	-	4 Unit
45	Keyboard (Peralatan Personal Komputer)	12	-	-	-	12 Unit
46	Komputer Jaringan lainnya	-	1	-	-	1 Unit
47	Kursi Biasa	12	-	-	-	12 Unit
48	Kursi Kerja Pegawai Non Struktural	2	-	-	-	2 Unit
49	Kursi Kerja Pejabat Eselon III	5	1	-	-	6 Unit
50	Kursi Kerja Pejabat Eselon IV	10	-	-	-	10 Unit
51	Kursi Kerja Pejabat lainnya	11	-	-	-	11 Unit
52	Kursi Lipat	44	14	-	-	58 Unit
53	Kursi Putar	17	-	-	-	17 Unit
54	Kursi Rapat	2	3	-	-	5 Unit
55	Kursi Tamu	1	-	-	-	1 Unit
56	Lampu	1	-	-	-	1 Unit
57	Lap Top	18	5	-	-	23 Unit
58	Layar Film/Projector	-	-	-	1	1 Unit
59	LCD Projector/Infocus	1	-	-	-	1 Unit
60	Lemari Besi/Metal	1	-	-	-	1 Unit
61	Lemari Buku Arsip Untuk Arsip Dinamis	1	-	-	-	1 Unit
62	Lemari Es	2	-	-	-	2 Unit
63	Lemari Kaca	-	1	-	-	1 Unit
64	Lemari Kayu	4	-	-	1	5 Unit
65	Lemari Penyimpan	-	1	-	-	1 Unit
66	Lensa Kamera	4	-	-	-	4 Unit
67	Loudspeaker	9	3	-	-	12 Unit
68	Meja 1/2 Biro	4	-	-	-	4 Unit
69	Meja Kerja Kayu	12	-	-	-	12 Unit
70	Meja Kerja Pegawai Non Struktural	7	-	-	-	7 Unit
71	Meja Kerja Pejabat Eselon III	2	-	-	-	2 Unit
72	Meja Kerja Pejabat Eselon IV	1	-	-	-	1 Unit
73	Meja Kerja Pejabat lain-lain	6	-	-	-	6 Unit
74	Meja Rapat	1	-	-	-	1 Unit
75	Meja Rapat Pejabat Eselon II	1	-	-	-	1 Unit
76	Mesin Pemotong Rumput	-	1	-	-	1 Unit
77	Microphone	5	2	-	-	7 Unit
78	Microphone Connector Box	1	-	-	-	1 Unit
79	Microphone/Wireless MIC	2	1	-	-	3 Unit
80	Modem	1	-	-	-	1 Unit
81	Modulation Monitor Speaker Kabaret	2	4	-	-	6 Unit
82	Monitor	34	-	-	-	34 Unit
83	Netware Interface External	158	2	-	-	160 Unit
84	Note Book	4	2	-	-	6 Unit
85	Overhead Projector	2	-	-	1	3 Unit
86	P.C Unit	32	4	-	-	36 Unit
87	Papan Nama Instansi	1	-	-	-	1 Unit
88	Papan Pengumuman	1	-	-	-	1 Unit
89	Papan Visual/Papan Nama	1	-	-	-	1 Unit
90	peralatan antena vhf/fm lainnya (dst)	-	1	-	-	1 Unit
91	Peralatan Jaringan lainnya	9	-	-	-	9 Unit



No	Uraian	Baik	Kondisi Aset			Jumlah
			Rusak Berat	Hilang	BLM	
92	Peralatan Komputer lainnya	1	-	-	-	1 Unit
93	Peralatan Personal Komputer lainnya	-	2	-	-	2 Unit
94	peralatan studio audio lainnya (dst)	1	-	-	-	1 Unit
95	Personal Komputer lainnya	1	-	-	-	1 Unit
96	Power Supply Microphone	-	-	-	1	1 Unit
97	Printer (Peralatan Personal Komputer)	31	1	-	2	34 Unit
98	Rak Besi	2	-	-	-	2 Unit
99	Rak Kayu	-	-	-	1	1 Unit
100	Rak-Rak Penyimpan	-	1	-	-	1 Unit
101	Router	2	-	-	-	2 Unit
102	Scanner (Peralatan Mini Komputer)	1	-	-	-	1 Unit
103	Sepeda Motor	13	1	1	-	15 Unit
104	Server	4	-	-	1	5 Unit
105	Sound System	-	1	-	-	1 Unit
106	Stabilizer	3	-	-	-	3 Unit
107	Switch	3	-	-	-	3 Unit
108	Tangga Aluminium	1	-	-	-	1 Unit
109	Tape Recorder (Alat Rumah Tangga Lainnya ( Home Use )	-	2	-	-	2 Unit
110	Telephone Mobile	5	-	-	-	5 Unit
111	Televisi	3	1	-	-	4 Unit
112	Tripod	2	-	-	-	2 Unit
113	Tripod Camera	2	-	-	-	2 Unit
114	Uninterruptible Power Supply (UPS)	7	1	-	-	8 Unit
115	Unit Pemancar VHF/FM Stationary	1	-	-	-	1 Unit
116	Unit Power Supply	6	-	-	-	6 Unit
117	Video Conference	1	-	-	-	1 Unit
118	White Board	2	-	-	-	2 Unit
119	Wireless	2	-	-	-	2 Unit
120	Wireless Access Point	23	-	-	-	23 Unit

Keterangan: secara umum jumlah barang yang dimiliki oleh Dinas Komunikasi dan Informatika Kabupaten Indramayu sudah cukup dengan kebutuhan barang untuk menunjang beban kerja Dinas Komunikasi dan Informatika. Tetapi gedung kantor memiliki 3 gedung, idealnya adalah satu gedung saja sehingga seluruh kegiatan Dinas dapat berlangsung pada satu gedung yang sama.

## 1.7. Keuangan

Dana atau anggaran yang tersedia untuk melaksanakan tugas dan fungsi Dinas Komunikasi dan Informatika pada Tahun 2023 berasal dari APBD Kabupaten Indramayu. Anggaran Dinas Komunikasi dan Informatika Kabupaten Indramayu Tahun 2023 sebesar **Rp. 14.461.307.171, -** (*Empat*



*Belas Milyar Empat Ratus Enam Puluh Satu Juta Tiga Ratus Tujuh Ribu Seratus Tujuh Puluh Satu Rupiah*), untuk lebih jelasnya kami sajikan dalam tabel 1.7 berikut.

Tabel 1.7 Anggaran Dinas Komunikasi dan Informatika Kab. Indramayu Tahun 2023

No	Program/Kegiatan/Sub Kegiatan	Anggaran
<b>1</b>	<b>PROGRAM PENGELOLAAN INFORMASI DAN KOMUNIKASI PUBLIK</b>	<b>2.490.348.280</b>
<b>1.1</b>	<b>Kegiatan Pengelolaan Informasi dan Komunikasi Publik</b>	<b>2.490.348.280</b>
1.1.1	Sub Kegiatan Pelayanan Informasi Publik	240.644.180
1.1.2	Sub Kegiatan Layanan Hubungan Media	606.152.500
1.1.3	Sub Kegiatan Penyelenggaraan Hubungan Masyarakat Media dan Kemitraan Komunitas	1.643.551.600
<b>2</b>	<b>PROGRAM PENGELOLAAN APLIKASI INFORMATIKA</b>	<b>2.391.620.111</b>
<b>2.1</b>	<b>Kegiatan Pengelolaan e-Government Di Lingkup Pemerintah Daerah Kabupaten/Kota</b>	<b>2.391.620.111</b>
2.1.1	Sub Kegiatan Penyelenggaraan Sistem Komunikasi Intra Pemerintah Daerah	179.284.000
2.1.2	Sub Kegiatan Koordinasi dan Sinkronisasi Data dan Informasi Elektronik	75.988.500
2.1.3	Sub Kegiatan Pengembangan Aplikasi dan Proses Bisnis Pemerintahan Berbasis Elektronik	679.542.536
2.1.4	Sub Kegiatan Penyelenggaraan Sistem Penghubung Layanan Pemerintah	1.456.805.075
<b>3</b>	<b>PROGRAM PENYELENGGARAAN STATISTIK SEKTORAL</b>	<b>217.226.000</b>
<b>3.1</b>	<b>Kegiatan Penyelenggaraan Statistik Sektoral di Lingkup Daerah Kabupaten/Kota</b>	<b>217.226.000</b>
3.1.1	Sub Kegiatan Koordinasi dan Sinkronisasi Pengumpulan Pengolahan Analisis dan Diseminasi Data Statistik Sektoral	186.204.500
3.1.2	Sub Kegiatan Membangun Metadata Statistik Sektoral	31.021.500
<b>4</b>	<b>PROGRAM PENYELENGGARAAN PERSANDIAN UNTUK PENGAMANAN INFORMASI</b>	<b>86.800.000</b>
<b>4.1</b>	<b>Kegiatan Penyelenggaraan Persandian untuk Pengamanan Informasi Pemerintah Daerah Kabupaten/Kota</b>	<b>86.800.000</b>
4.1.1	Sub Kegiatan Pelaksanaan Keamanan Informasi Pemerintahan Daerah Kabupaten/Kota Berbasis Elektronik dan Non Elektronik	86.800.000
<b>5</b>	<b>PROGRAM PENUNJANG URUSAN PEMERINTAHAN DAERAH KABUPATEN/KOTA</b>	<b>9.275.312.780</b>
<b>5.1</b>	<b>Kegiatan Perencanaan Penganggaran dan Evaluasi Kinerja Perangkat Daerah</b>	<b>33.274.200</b>
5.1.1	Sub Kegiatan Penyusunan Dokumen Perencanaan Perangkat Daerah	5.382.400
5.1.2	Sub Kegiatan Koordinasi Penyusunan Dokumen RKA-SKPD	4.612.400
5.1.3	Sub Kegiatan Koordinasi Penyusunan Dokumen Perubahan RKA-SKPD	3.847.400
5.1.4	Sub Kegiatan Koordinasi Penyusunan Dokumen DPA SKPD	3.847.400





No	Program/Kegiatan/Sub Kegiatan	Anggaran
5.1.5	Sub Kegiatan Koordinasi Penyusunan Dokumen Perubahan DPA SKPD	3.847.400
5.1.6	Sub Kegiatan Koordinasi dan Penyusunan Laporan Capaian Kinerja dan Ikhtisar Realisasi Kinerja SKPD	4.007.400
5.1.6	Sub Kegiatan Evaluasi Kinerja Perangkat Daerah	7.729.800
<b>5.2</b>	<b>Kegiatan Administrasi Keuangan Perangkat Daerah</b>	<b>7.794.275.590</b>
5.2.1	Sub Kegiatan Penyediaan Gaji dan Tunjangan ASN	7.794.275.590
<b>5.3</b>	<b>Kegiatan Administrasi Umum Perangkat Daerah</b>	<b>633.940.200</b>
5.3.1	Sub Kegiatan Penyediaan Komponen Instalasi Listrik/Penerangan Bangunan Kantor	44.432.500
5.3.2	Sub Kegiatan Penyediaan Peralatan dan Perlengkapan Kantor	108.267.800
5.3.3	Sub Kegiatan Penyediaan Peralatan Rumah Tangga	51.795.100
5.3.4	Sub Kegiatan Penyediaan Bahan Logistik Kantor	150.385.100
5.3.5	Sub Kegiatan Penyediaan Barang Cetak dan Penggandaan	20.020.000
5.3.6	Sub Kegiatan Penyediaan Bahan Bacaan dan Peraturan Perundang-undangan	25.000.000
5.3.7	Sub Kegiatan Penyediaan Bahan/Material	101.766.200
5.3.8	Sub Kegiatan Penyelenggaraan Rapat Koordinasi dan Konsultasi SKPD	132.273.500
<b>5.4</b>	<b>Kegiatan Penyediaan Jasa Penunjang Urusan Pemerintahan Daerah</b>	<b>577.077.490</b>
5.4.1	Sub Kegiatan Penyediaan Jasa Surat Menyurat	3.975.000
5.4.2	Sub Kegiatan Penyediaan Jasa Komunikasi Sumber Daya Air dan Listrik	186.245.650
5.4.3	Sub Kegiatan Penyediaan Jasa Pelayanan Umum Kantor	386.856.840
<b>5.5</b>	<b>Kegiatan Pemeliharaan Barang Milik Daerah Penunjang Urusan Pemerintahan Daerah</b>	<b>236.745.300</b>
5.5.1	Sub Kegiatan Penyediaan Jasa Pemeliharaan Biaya Pemeliharaan dan Pajak Kendaraan Perorangan Dinas atau Kendaraan Dinas Jabatan	38.109.200
5.5.2	Sub Kegiatan Penyediaan Jasa Pemeliharaan Biaya Pemeliharaan Pajak dan Perizinan Kendaraan Dinas Operasional atau Lapangan	82.500.000
5.5.3	Sub Kegiatan Pemeliharaan Peralatan dan Mesin Lainnya	19.584.100
5.5.4	Sub Kegiatan Pemeliharaan/Rehabilitasi Sarana dan Prasarana Gedung Kantor atau Bangunan Lainnya	96.552.000

## 1.8. Sistematika Penulisan

Sistematika penulisan Laporan Kinerja Instansi Pemerintah (LAKIP) Dinas Komunikasi dan Informatika Kabupaten Indramayu Tahun 2023 adalah sebagai berikut:



## **BAB I PENDAHULUAN**

Pada bab ini disajikan penjelasan umum organisasi, tugas dan fungsi Dinas Komunikasi dan Informatika Kabupaten Indramayu, Potensi yang menjadi ruang lingkup PD dan Sistematisa penulisan LAKIP.

## **BAB II PERENCANAAN DAN PERJANJIAN KINERJA**

Pada bagian ini disajikan gambaran singkat mengenai rencana strategis, dan perjanjian kinerja. Pada awal bab disajikan gambaran secara singkat sasaran utama yang ingin diraih instansi pada tahun yang bersangkutan.

## **BAB III AKUNTABILITAS KINERJA**

Pada bagian ini disajikan uraian hasil pengukuran kinerja, evaluasi, dan analisis akuntabilitas kinerja. Termasuk di dalamnya menguraikan secara sistematis perbandingan data kinerja secara memadai, keberhasilan/kegagalan, dan permasalahan yang dihadapi serta langkah antisipatif yang akan diambil.

Disajikan pula akuntabilitas keuangan dengan cara menyajikan rencana dan realisasi anggaran bagi pelaksanaan tugas dan fungsi atau tugas-tugas lainnya dalam rangka mencapai sasaran organisasi yang telah ditetapkan, termasuk analisis tentang capaian indikator kinerja dan efisiensi.

Disajikan pula Inovasi yang telah dilakukan oleh Perangkat daerah. Inovasi dimaknai sebagai penemuan hal-hal baru atau proses kreatif terhadap sesuatu yang sudah ada maupun yang sudah ada sebelumnya. Inovasi dianggap mampu meningkatkan nilai tambah output kegiatan yang berkualitas.

## **BAB IV PENUTUP**

Pada bagian ini dikemukakan simpulan secara umum tentang keberhasilan/kegagalan, permasalahan dan kendala utama yang berkaitan dengan kinerja instansi yang bersangkutan serta strategi pemecahan masalah.

## BAB II PERENCANAAN & PERJANJIAN KINERJA

### 2.1. Rencana Strategis

Rencana strategis Dinas Komunikasi dan Informatika Kabupaten Indramayu yang ada pada dokumen Renstra 2021 – 2026 mengacu pada Visi dan Misi RPJMD Kabupaten Indramayu Tahun 2021 – 2026 yaitu:

#### VISI

#### **TERWUJUDNYA INDRAMAYU BERMARTABAT**

**“Bersih, Religius, Maju, Adil, Makmur dan Hebat”**

##### **Bersih**

- Pemerintahan yang tulus, ikhlas dan suci, transparan dalam pengelolaan dan penataan pemerintahan.

##### **Religius**

- Nilai-nilai agama mendasari setiap sikap dan perilaku dalam pengelolaan pemerintah yang tercermin dalam kehidupan bermasyarakat atas terciptanya kebijakan pemerintahan dan aktivitas masyarakat.

##### **Maju**

- Diartikan bahwa masyarakat Indramayu cerdas, terampil, bergerak dinamis, kreatif, inovatif, serta tangguh menghadapi tantangan, yang ditandai dengan pertumbuhan penduduk yang kecil, angka harapan hidup yang tinggi, dan kualitas pelayanan sosial yang lebih baik dan produktivitas semakin tinggi.

##### **Adil**

- Keadaan yang dicirikan dengan sifat perbuatan dan perlakuan yang mengedepankan kesetaraan dalam pengambilan keputusan/kebijakan yang tidak diskriminatif, yang hanya menguntungkan sekelompok tertentu golongan dalam masyarakat.

##### **Makmur**

- Kehidupan yang layak merupakan hak mutlak dari masyarakat Indramayu yang ditandai dengan bebas dari kemiskinan sebagai bentuk tanggung jawab negara melalui pemerintah daerah.

##### **Hebat**

- Terciptanya tata kelola pemerintahan yang baik dan bersih (*good governance* dan *clean governance*). Daya saing daerah yang tinggi sehingga mampu lebih unggul dibandingkan dengan daerah lain, masyarakat yang berkualitas dalam pendidikan, maju dalam ilmu pengetahuan dan teknologi, tanggap dan responsif dalam menghadapi tantangan global.

Dalam mewujudkan Visi Daerah, maka di tetapkan tujuh Misi Pembangunan Jangka Menengah Kabupaten Indramayu Tahun 2021-2026.

Misi yang di usung lima tahun ke depan adalah **Sapta Nata Mulia Jaya** atau tujuh penataan menuju mulia dan jaya.

### **MISI**

**1**

Mewujudkan Tata Kelola Pemerintahan yang Melayani, Melindungi, Bersih, Bebas Korupsi, Kolusi, Nepotisme, Transparan, Akuntabel, Profesional, dan Demokratis, dengan 3 (Tiga) Program Prioritas, yaitu: Peningkatan Sarana dan Prasarana Aparatur, Peningkatan Kapasitas Sumber Daya Aparatur, dan Pembinaan serta Pengawasan Penyelenggaraan Pemerintahan Daerah.

**2**

Peningkatan Pelayanan Kehidupan Beragama, Kepercayaan, Pemahaman, dan Pengamalan Agama, serta Kerukunan Hidup Antar Umat Beragama dan Budaya dalam Bingkai Kebangsaan Bhineka Tunggal Ika, mencakup 6 (Enam) Program Prioritas, yaitu: Pembinaan Keagamaan, Pendidikan Keagamaan, Pembinaan Wawasan Kebangsaan, Pengelolaan Kekayaan Budaya, Pengelolaan Keragaman Budaya, dan Pembinaan Politik Dalam Negeri.

**3**

Terpenuhinya Kebutuhan Sandang, Pangan, dan Papan dalam Jumlah dan Kualitas yang Memadai dan Merata, mencakup 4 (Empat) Program Prioritas, yaitu: Peningkatan Kesempatan Kerja, Pengembangan Kewirausahaan, Rehabilitasi Rumah Tidak Layak Huni, dan Peningkatan Kedaulatan Pangan.

**4**

Meningkatkan Kualitas Hidup Masyarakat yang Layak sebagai Upaya Penanggulangan Kemiskinan melalui Peningkatan Sumber Daya sehingga Mampu Berdikari, mencakup 5 (Lima) Program Prioritas, yaitu: (1) Pengentasan Kemiskinan, (2) Perlindungan Tenaga Kerja dan Pengembangan Lembaga Ketenagakerjaan, (3) Pengembangan Industri Kecil dan Menengah, (4) Pengembangan Destinasi Pariwisata, dan (5) Pengembangan Pemasaran Pariwisata.

**5**

Peningkatan Pelayanan Pendidikan, Kesehatan, dan Pertumbuhan Ekonomi, mencakup 13 (Tiga Belas) Program Prioritas, yaitu: (1) Peningkatan Mutu dan Tenaga Kependidikan, (2) Pendidikan Anak Usia Dini dan Pendidikan Masyarakat, (3) Wajib Belajar Sembilan Tahun, (4) Pendidikan Nonformal, (5) Pelayanan Kesehatan Dasar, (6) Pencegahan dan Pengendalian Penyakit, (7) Peningkatan Pelayanan Kesehatan Ibu, Bayi, dan Anak, (8) Perlindungan Anak, (9) Pengembangan Sistem Pendukung Usaha bagi Usaha Mikro, Kecil, dan Menengah, (10) Peningkatan Iklim Investasi dan Realisasi Investasi, (11) Peningkatan Promosi dan Kerjasama Investasi, (12) Peningkatan Keberdayaan Masyarakat Perdesaan, dan (13) Pengembangan Lembaga Ekonomi Perdesaan.

**6**

Peningkatan Pelaksanaan Pembangunan di Segala Bidang sehingga Terpenuhinya Kebutuhan Masyarakat secara Adil dan Merata, mencakup 5 (Lima) Program Prioritas, yaitu: (1) Pemeliharaan, Rehabilitasi, dan Peningkatan Pembangunan Jalan dan Jembatan, (2) Pemeliharaan, Rehabilitasi, dan Pembangunan

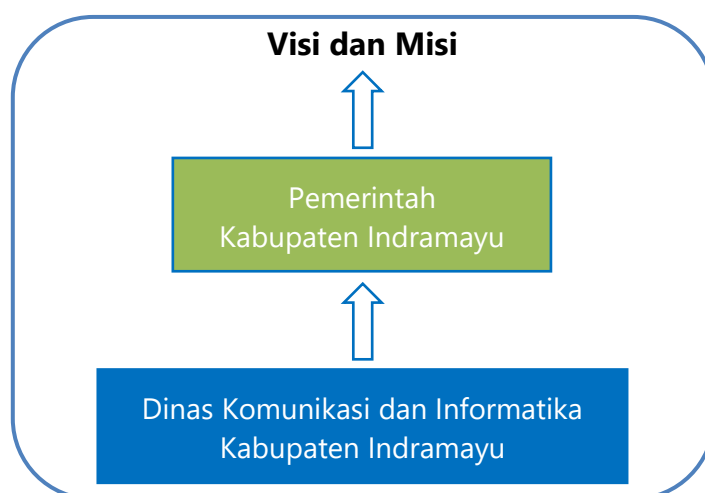
## 7

Infrastruktur Sumber Daya Air, (3) Infrastruktur Strategis Pendukung Kegiatan Sosial, Ekonomi, dan Pemerintahan, (4) Penataan Kawasan Permukiman, dan (5) Tata Ruang.

Mewujudkan Indramayu sebagai Daerah yang Unggul dan Memiliki Daya Saing melalui Kemandirian Ekonomi Berbasis Sumber Daya Alam dan Pengembangan Industri Pertanian, Perikanan, dan Migas, mencakup 10 (Sepuluh) Program Prioritas, yaitu: (1) Peningkatan Produksi dan Mutu Tanaman Pangan, (2) Peningkatan Produksi dan Mutu Tanaman Hortikultura, (3) Peningkatan Produksi dan Mutu Tanaman Perkebunan, (4) Pemberdayaan Sumber Daya Pertanian, (5) Pengembangan Sarana dan Prasarana Perikanan dan Kelautan, (6) Pengembangan Perikanan Tangkap, (7) Pengembangan Budidaya Perikanan, (8) Penyediaan/Rehabilitasi Sarana dan Prasarana Pengolahan dan Pemasaran Hasil Perikanan dan Kelautan, (9) Peningkatan Kapasitas SDM Perikanan dan Kelautan, dan (10) Peningkatan Industri Pengolahan.

Dinas Komunikasi dan Informatika mengampu pada **Misi Pertama**. Misi tersebut, sesuai dengan tugas pokok dan fungsi Dinas Komunikasi dan Informatika Kabupaten Indramayu, yaitu meningkatkan Efektifitas Tata Kelola Pemerintahan yang Bersih, Melayani, Melindungi, Transparan, Akuntabel, Profesional serta bebas dari Korupsi, Kolusi dan Nepotisme.

Dinas Komunikasi dan Informatika Kabupaten Indramayu merupakan bagian integral dari Pemerintah Kabupaten Indramayu, sepenuhnya akan mendukung pencapaian Visi dan Misi Pemerintah Kabupaten Indramayu dalam menjalankan peran strategisnya sebagaimana Gambar 2.1.



Gambar 2.1 Ilustrasi bagan pendukung pencapaian Visi dan Misi

Dengan dikembangkan dan diterapkannya sistem AKIP, maka akuntabilitas kinerja Dinas Komunikasi dan Informatika Kabupaten Indramayu

merupakan komponen akuntabilitas Pemerintah Kabupaten Indramayu secara keseluruhan dalam upaya mencapai Visi dan Misi bersama. Akuntabilitas kinerja tersebut sebagai bentuk pertanggungjawaban atas amanat yang diberikan oleh *stakeholders* (masyarakat). Di samping itu informasi kinerja yang ada akan berguna bagi pengguna anggaran (PA) untuk peningkatan kinerja berikutnya.

## 2.2. Tujuan dan Sasaran Perangkat Daerah

### Tujuan

Mengacu pada visi dan misi pemerintah daerah yang telah ditetapkan, maka tujuan jangka menengah Dinas Komunikasi dan Informatika Kabupaten Indramayu selama 5 (lima) tahun anggaran adalah sebagai berikut:

1. Terwujudnya Tata kelola Pemerintahan Yang Efektif.
2. Meningkatnya penguatan organisasi dan tata laksana melalui *e-Government*.
3. Terwujudnya data statistik sektoral sesuai dengan prinsip Satu Data Indonesia.
4. Terwujudnya Pengembangan Layanan Keamanan Informasi Sistem Pemerintahan Berbasis Elektronik.

### Sasaran Strategis

Mengacu pada tujuan yang telah ditetapkan, maka sasaran yang hendak dicapai atau dihasilkan dalam kurun waktu lima tahun bisa dilihat pada Tabel 2.1 berikut.

Tabel 2.1 Sasaran Strategis Diskominfo Kabupaten Indramayu

NO	SASARAN STRATEGIS	INDIKATOR KINERJA	Satuan	TARGET TAHUNAN				
				2022	2023	2024	2025	2026
1	Meningkatnya Infrastruktur Teknologi Informasi Komunikasi (TIK)	Persentase OPD yang memiliki akses internet dan terhubung dengan jaringan intra Pemerintah	%	100	100	100	100	100
2	Meningkatnya penguatan tata kelola Informasi dan Komunikasi Publik (IKP) di Daerah	Persentase konten informasi terkait program dan kebijakan Pemerintah Daerah, termasuk program prioritas nasional yang termasuk isu strategis Pemerintah Daerah (tema: protokol kesehatan, vaksin, stunting) yang diseminasikan sesuai strategi komunikasi	%	80	80	80	80	80



NO	SASARAN STRATEGIS	INDIKATOR KINERJA	Satuan	TARGET TAHUNAN				
				2022	2023	2024	2025	2026
3	Tersedianya Data Statistik dalam Perencanaan dan Evaluasi Pembangunan Daerah	Persentase Organisasi Perangkat Daerah (OPD) yang menggunakan data statistik dalam menyusun perencanaan pembangunan daerah	%	100	100	100	100	100
		Persentase OPD yang menggunakan data statistik dalam melakukan evaluasi pembangunan daerah	%	100	100	100	100	100
4	Terlaksananya Pengamanan Sistem Informasi Perangkat Daerah	Persentase Perangkat Daerah yang menggunakan Sertifikat Elektronik	%	16,13	22,58	30,65	38,75	50
5	Meningkatnya Implementasi Reformasi Birokrasi di semua area perubahan	Indeks Reformasi Birokrasi Perangkat Daerah	-	B	B	B	B	B

### 2.3. Strategi dan Arah Kebijakan

Setelah menentukan tujuan dan sasaran, maka langkah selanjutnya perlu ditentukan bagaimana hal tersebut dapat dicapai. Cara mencapai tujuan dan sasaran merupakan strategi organisasi. Strategi, program dan kegiatan Dinas Komunikasi dan Informatika dengan Peraturan Bupati Nomor 9 Tahun 2021 tentang Rencana Pembangunan Jangka Menengah Daerah Kabupaten Indramayu Tahun 2021 – 2026 dijelaskan pada Tabel 2.2.

Tabel 2.2 Sasaran Strategi, Program dan Kegiatan

No	Sasaran Strategis	Program	Kegiatan
1	Meningkatnya Infrastruktur Teknologi Informasi Komunikasi (TIK)	Program Pengelolaan Aplikasi Informatika	Pengelolaan <i>e-Government</i> di Lingkup Pemerintah Daerah Kabupaten/Kota
2	Meningkatnya penguatan tata kelola Informasi dan Komunikasi Publik (IKP) di Daerah	Program Pengelolaan Informasi dan Komunikasi Publik	Pengelolaan Informasi dan Komunikasi Publik Pemerintah Daerah Kabupaten/Kota
3	Tersedianya Data Statistik dalam Perencanaan dan Evaluasi Pembangunan Daerah	Program Penyelenggaraan Statistik Sektoral	Penyelenggaraan Statistik Sektoral di Lingkup Daerah Kabupaten/Kota
4	Terlaksananya Pengamanan Sistem Informasi Perangkat Daerah	Program Penyelenggaraan Persandian Untuk Pengamanan Informasi	Penyelenggaraan Persandian untuk Pengamanan Informasi Pemerintah Daerah Kabupaten/Kota
5	Meningkatnya Implementasi Reformasi Birokrasi di semua area perubahan	Program Penunjang Urusan pemerintahan Daerah Kabupaten/Kota	Perencanaan, Penganggaran, dan Evaluasi Kinerja Perangkat Daerah
			Administrasi Keuangan Perangkat Daerah



No	Sasaran Strategis	Program	Kegiatan
			Administrasi Kepegawaian Perangkat Daerah
			Administrasi Umum Perangkat Daerah
			Pengadaan Barang Milik Daerah Penunjang Urusan Pemerintahan Daerah
			Penyediaan Jasa Penunjang Urusan Pemerintahan Daerah
			Pemeliharaan Barang Milik Daerah Penunjang Urusan Pemerintahan Daerah

## 2.4. Perjanjian Kinerja Tahun 2023

Perjanjian Kinerja (PK) adalah lembar atau dokumen yang berisikan penugasan dari pimpinan instansi yang lebih tinggi kepada pimpinan instansi yang lebih rendah untuk melaksanakan program atau kegiatan yang disertai dengan indikator kinerja. Melalui perjanjian kinerja, terwujud lah komitmen penerima amanah dan kesepakatan antara penerima dan pemberi amanah atas kinerja terukur tertentu berdasarkan tugas, fungsi dan wewenang serta sumber daya yang tersedia. Dokumen tersebut memuat sasaran strategis, indikator kinerja, beserta target kinerja dan anggaran.

Tujuan Penyusunan Perjanjian Kinerja adalah:

1. Sebagai wujud nyata komitmen antara penerima dan pemberi amanah untuk meningkatkan integritas, akuntabilitas, transparansi, dan kinerja aparatur;
2. Menciptakan tolok ukur kinerja sebagai dasar evaluasi kinerja aparatur;
3. Sebagai dasar penilaian keberhasilan atau kegagalan pencapaian tujuan dan sasaran organisasi dan sebagai dasar pemberian penghargaan dan sanksi;
4. Sebagai dasar bagi pemberi amanah untuk melakukan monitoring, evaluasi dan supervisi atas perkembangan atau kemajuan kinerja penerima amanah;
5. Sebagai dasar dalam penetapan sasaran kinerja pegawai.

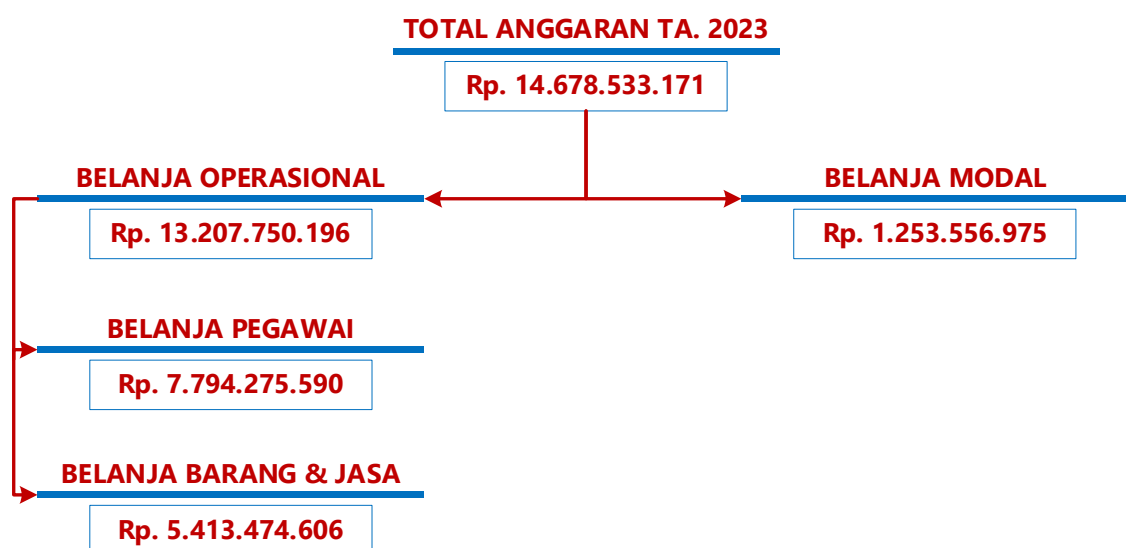
Dalam penyusunan perjanjian kinerja instansi mengacu pada Renstra, RKT, IKU dan anggaran atau DPA. Perjanjian Kinerja Dinas Komunikasi dan Informatika Kabupaten Indramayu Tahun 2023 dapat dilihat pada Tabel 2.3 dan Tabel 2.4.



Tabel 2.3 Perjanjian Kinerja Tahun 2023

No	Sasaran Strategis	Indikator Kinerja	Satuan	Target
1	Meningkatnya Infrastruktur Teknologi Informasi Komunikasi (TIK)	Persentase OPD yang memiliki akses internet dan terhubung dengan jaringan intra Pemerintah	%	100
2	Meningkatnya penguatan tata kelola Informasi dan Komunikasi Publik (IKP) di Daerah	Persentase konten informasi terkait program dan kebijakan Pemerintah Daerah, termasuk program prioritas nasional yang termasuk isu strategis Pemerintah Daerah (tema: protokol kesehatan, vaksin, stunting) yang diseminasikan sesuai strategi komunikasi	%	80
3	Tersedianya Data Statistik dalam Perencanaan dan Evaluasi Pembangunan Daerah	Persentase Organisasi Perangkat Daerah (OPD) yang menggunakan data statistik dalam menyusun perencanaan pembangunan daerah	%	100
		Persentase OPD yang menggunakan data statistik dalam melakukan evaluasi pembangunan daerah	%	100
4	Terlaksananya Pengamanan Sistem Informasi Perangkat Daerah	Persentase Perangkat Daerah yang menggunakan Sertifikat Elektronik	%	22,58
5	Meningkatnya Implementasi Reformasi Birokrasi di semua area perubahan	Indeks Reformasi Birokrasi Perangkat Daerah	-	B

Tabel 2.4 Anggaran Diskominfo Tahun 2023



Pada tahun 2023 Dinas Komunikasi dan Informatika Kabupaten Indramayu melaksanakan Perubahan Perjanjian Kinerja Tahun 2023. Dalam Perubahan Perjanjian Kinerja ini tidak merubah Sasaran Strategis dan Indikator Kinerja perubahan besarnya jumlah anggaran yang diperlukan

untuk mendukung seluruh program dan kegiatan yang dilakukan, Perubahan Perjanjian Kinerja Tahun 2023 dapat dilihat pada Tabel 2.5 dan 2.6.

Tabel 2.5 Perubahan Perjanjian Kinerja Tahun 2023

No	Sasaran Strategis	Indikator Kinerja	Satuan	Target
1	Meningkatnya Infrastruktur Teknologi Informasi Komunikasi (TIK)	Persentase OPD yang memiliki akses internet dan terhubung dengan jaringan intra Pemerintah	%	100
2	Meningkatnya penguatan tata kelola Informasi dan Komunikasi Publik (IKP) di Daerah	Persentase konten informasi terkait program dan kebijakan Pemerintah Daerah, termasuk program prioritas nasional yang termasuk isu strategis Pemerintah Daerah (tema: protokol kesehatan, vaksin, stunting) yang diseminasikan sesuai strategi komunikasi	%	80
3	Tersedianya Data Statistik dalam Perencanaan dan Evaluasi Pembangunan Daerah	Persentase Organisasi Perangkat Daerah (OPD) yang menggunakan data statistik dalam menyusun perencanaan pembangunan daerah	%	100
		Persentase OPD yang menggunakan data statistik dalam melakukan evaluasi pembangunan daerah	%	100
4	Terlaksananya Pengamanan Sistem Informasi Perangkat Daerah	Persentase Perangkat Daerah yang menggunakan Sertifikat Elektronik	%	22,58
5	Meningkatnya Implementasi Reformasi Birokrasi di semua area perubahan	Indeks Reformasi Birokrasi Perangkat Daerah	-	B

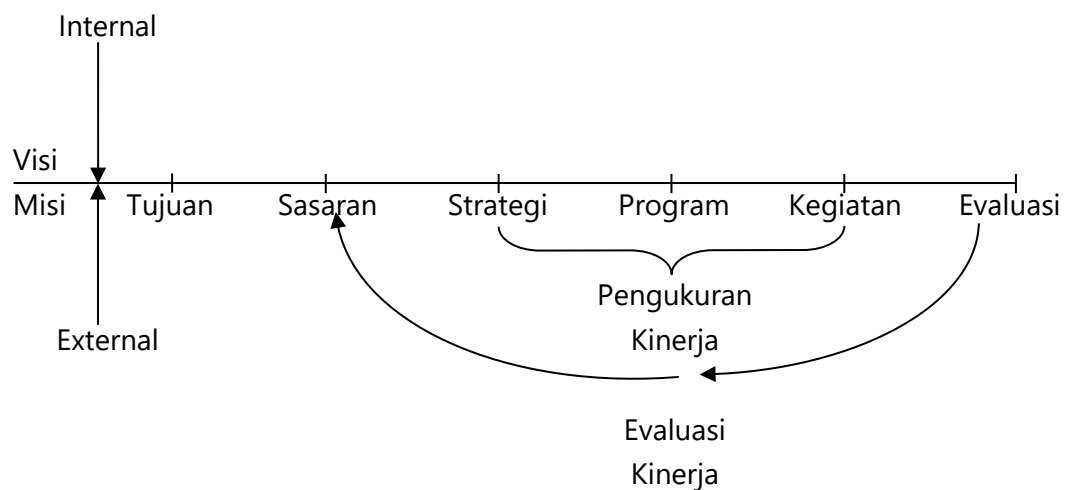
Tabel 2.6 Perubahan Anggaran Diskominfo Tahun 2023



## BAB III AKUNTABILITAS KINERJA

### 3.1. Capaian Kinerja Organisasi

Pengukuran Kinerja digunakan untuk penilaian atas capaian pelaksanaan kegiatan dalam suatu program sesuai dengan masing-masing bidang kewenangan. Pengukuran Kinerja mencakup penetapan indikator kinerja dan penetapan capaian indikator kinerja yang dituangkan dalam formulir pengukuran kinerja yang melibatkan RS, RKT, PKK, dan PPS. Dengan demikian, RS, RKT, PKK, dan PPS masih masuk dalam kategori pengukuran kinerja, di mana hasil pengukurannya adalah tingkat kehematan dan efisiensi. Sementara itu, Evaluasi Kinerja dilakukan dengan cara membandingkan target-target sasaran dengan realisasinya, sehingga kesimpulannya adalah tingkat efektivitas. Kegiatan pengukuran dan evaluasi kinerja tersaji dalam gambar berikut ini.



Pengukuran suatu Kinerja melibatkan pengukuran cara mencapai tujuan dan sasaran, yaitu strategi, program, dan kegiatan. Proses pengukuran diawali dengan pengukuran capaian masing-masing indikator kegiatan yang terdiri dari inputs, outputs, serta outcomes. Hasil komponen indikator inputs dapat meliputi dana, SDM, dan komponen inputs lainnya. Indikator outputs yang diukur mencakup hasil outputs secara kuantitatif, sedangkan outcomes, benefits, dan impacts, apabila hasilnya tidak dapat diukur secara langsung, disajikan secara naratif.

Masing-masing komponen dalam setiap kegiatan dihitung perencanaannya yang dituangkan dalam Dokumen Rencana Kerja Anggaran (RKA), dengan mentargetkan indikator yang direncanakan. Kemudian, target-target dibandingkan dengan realisasinya (indikator realisasi).

Langkah terakhir dalam proses pengukuran kinerja adalah membuat simpulan yang memberikan gambaran kepada para penerima informasi

mengenai tingkat capaian kinerja Dinas Komunikasi dan Informatika Kabupaten Indramayu. Adapun kinerja tersebut dinilai dengan perhitungan sebagai berikut:

1. Semakin tinggi realisasi menggambarkan pencapaian rencana tingkat capaian yang semakin baik, maka digunakan rumus:

$$\text{Capaian} = \frac{\text{Realisasi}}{\text{Target}} \times 100\%$$

2. Semakin tinggi realisasi menunjukkan semakin rendah pencapaian kinerja, maka digunakan rumus:

$$\text{Capaian} = \frac{\text{Target} - (\text{Realisasi} - \text{Target})}{\text{Target}} \times 100\%$$

Skala pengukuran Nilai Peringkat Kerja dapat dilihat pada tabel 3.1:

Tabel 3.1 Skala Nilai Peringkat Kinerja

Interval Nilai	Kriteria Penilaian
91% ≤ 100%	Sangat tinggi
76% ≤ 90%	Tinggi
66% ≤ 75%	Sedang
51% ≤ 65%	Rendah
≤ 50%	Sangat Rendah

Dinas Komunikasi dan Informatika Kabupaten Indramayu dalam Tahun 2023 melaksanakan 5 Program, 9 Kegiatan dan 33 Sub Kegiatan. Berdasarkan hasil perhitungan pada formulir RS, RKT, PKK dan PPS tingkat capaian realisasinya sebesar **94,14 %** atau masuk kriteria "**Sangat Tinggi**". Rincian Pengukuran Pencapaian Sasaran, Pengukuran Kinerja Kegiatan sebagai berikut:

1. Pengukuran Pencapaian Sasaran, sebagaimana tertuang dalam (Formulir PPS)
2. Pengukuran Kinerja Kegiatan, sebagaimana tertuang dalam (Formulir PKK)

Adapun Capaian Kinerja Dinas Komunikasi dan Informatika Kabupaten Indramayu pada Tabel 3.2.

Tabel 3.2 Capaian Kinerja Tahun 2023

No	Sasaran Strategis	Indikator Kinerja	Satuan	Target	Realisasi	Capaian
1	Meningkatnya Infrastruktur	Persentase OPD yang memiliki akses internet	%	100	100	100



No	Sasaran Strategis	Indikator Kinerja	Satuan	Target	Realisasi	Capaian
	Teknologi Informasi Komunikasi (TIK)	dan terhubung dengan jaringan intra Pemerintah				
2	Meningkatnya penguatan tata kelola Informasi dan Komunikasi Publik (IKP) di Daerah	Persentase konten informasi terkait program dan kebijakan Pemerintah Daerah, termasuk program prioritas nasional yang termasuk isu strategis Pemerintah Daerah (tema: protokol kesehatan, vaksin, stunting) yang diseminasikan sesuai strategi komunikasi	%	80	97,94	122,43
3	Tersedianya Data Statistik dalam Perencanaan dan Evaluasi Pembangunan Daerah	Persentase Organisasi Perangkat Daerah (OPD) yang menggunakan data statistik dalam menyusun perencanaan pembangunan daerah	%	100	100	100
		Persentase OPD yang menggunakan data statistik dalam melakukan evaluasi pembangunan daerah	%	100	100	100
4	Terlaksananya Pengamanan Sistem	Persentase Perangkat	%	22,58	74,07	328,03

No	Sasaran Strategis	Indikator Kinerja	Satuan	Target	Realisasi	Capaian
	Informasi Perangkat Daerah	Daerah yang menggunakan Sertifikat Elektronik				
5	Meningkatnya Implementasi Reformasi Birokrasi di semua area perubahan	Indeks Reformasi Birokrasi Perangkat Daerah	-	B	BB	125

Dari tabel di atas terdapat lima (5) sasaran yang terbagi dalam enam (6) Indikator. Pada tahun 2023 enam (6) Indikator telah memenuhi target yang ditetapkan atau sebesar 100%. Untuk lebih jelasnya kami berikan cara pengukuran kinerja dari masing-masing indikator sasaran strategis yang ada pada Tabel 3.3.

Tabel 3.3 Pengukuran Kinerja Diskominfo Kabupaten Indramayu

No	Indikator Kinerja	Target	Rumus Pengukuran	Capaian
1	Persentase OPD yang memiliki akses internet dan terhubung dengan jaringan intra Pemerintah	100%	Jumlah OPD yang memiliki akses internet dan terhubung dengan jaringan intra pemerintah / Jumlah OPD X 100%	100%
2	Persentase konten informasi terkait program dan kebijakan Pemerintah Daerah, termasuk program prioritas nasional yang termasuk isu strategis Pemerintah Daerah (tema: protokol kesehatan, vaksin, stunting) yang disseminasikan sesuai strategi komunikasi	80%	Jumlah penyebaran informasi melalui Media Massa, Media Sosial, Media Luar Ruang, Menjalin Kemitraan dengan Pemilik Media dan Stakeholder lainnya, Pelayanan Informasi Publik / jumlah penduduk X 100%	122,43%
3	Persentase Organisasi Perangkat Daerah (OPD) yang menggunakan data statistik dalam menyusun perencanaan pembangunan daerah	100%	Jumlah OPD yang menggunakan Data Statistik dalam menyusun Perencanaan Pembangunan Daerah / Jumlah OPD X 100%	100%
4	Persentase OPD yang menggunakan data statistik dalam melakukan evaluasi pembangunan daerah	100%	Jumlah OPD yang menggunakan Data Statistik dalam mengevaluasi Pembangunan Daerah / Jumlah OPD X 100%	100%

No	Indikator Kinerja	Target	Rumus Pengukuran	Capaian
5	Persentase Perangkat Daerah yang menggunakan Sertifikat Elektronik	22,58%	Jumlah OPD yang menggunakan Sertifikat Elektronik / Jumlah OPD X 100%	328.03
6	Indeks Reformasi Birokrasi Perangkat Daerah	B	Jumlah layanan yang dilaksanakan Perangkat Daerah	125%

## 3.2. Evaluasi dan Analisis Capaian Kinerja

Evaluasi capaian kinerja Dinas Komunikasi dan Informatika Kabupaten Indramayu sebagaimana telah diatur dalam Peraturan Menteri Pendayagunaan Aparatur Negara dan Reformasi Birokrasi Nomor 53 Tahun 2014 tentang Petunjuk Teknis Perjanjian Kinerja, Pelaporan Kinerja dan Tata Cara Review atas Laporan Kinerja Instansi Pemerintah diuraikan melalui pencapaian indikator kinerja masing-masing sasaran strategis Dinas Komunikasi dan Informatika Kabupaten Indramayu, sebagai berikut:

### 3.2.1. Sasaran Strategis ke-1

#### SASARAN 1

Meningkatnya Infrastruktur Teknologi Informasi Komunikasi (TIK)

Tolak ukur capaian sasaran "Meningkatnya Infrastruktur Teknologi Informasi Komunikasi (TIK)", diukur oleh 1 (satu) indikator yaitu Persentase OPD yang memiliki akses internet dan terhubung dengan jaringan intra Pemerintah, dengan hasil capaian dapat dilihat pada Tabel 3.4.

Tabel 3.4 Capaian Kinerja Sasaran Strategis ke-1

Sasaran Strategis	Indikator Kinerja	Tahun 2023		
		Target	Realisasi	Capaian
Meningkatnya Infrastruktur Teknologi Informasi Komunikasi (TIK)	Persentase OPD yang memiliki akses internet dan terhubung dengan jaringan intra Pemerintah	100%	100%	100%

#### A. Perbandingan Target dan Realisasi Kinerja Tahun 2023

Capaian indikator kinerja pada Sasaran Strategis 1 "Meningkatnya Infrastruktur Teknologi Informasi Komunikasi (TIK)", dengan target yang ditetapkan tahun 2023 pada indikator sasaran ini adalah 100%. Pada tahun 2023, pelaksanaan Organisasi Perangkat Daerah (OPD) yang terhubung dengan akses internet yang disediakan

oleh Diskominfo adalah 58 OPD dari 27 Perangkat Daerah dan 31 Kecamatan se wilayah Kabupaten Indramayu. Berdasarkan hasil pelaksanaan tersebut realisasi Indikator kinerja Dinas Komunikasi dan Informatika Kabupaten Indramayu adalah 100%. Dengan demikian capaian target indikator sasaran tersebut sebesar **100%** dengan kategori **Sangat Tinggi**.

Tabel 3.5 Capaian Indikator Kinerja Sasaran 1

Indikator Kinerja	Tahun 2023		
	Target	Realisasi	Capaian (%)
Persentase OPD yang memiliki akses internet dan terhubung dengan jaringan intra Pemerintah	100%	100%	100

Ketercapaian indikator tersebut didukung dengan melalui tingkat kematangan aspek perencanaan strategis SPBE, teknologi informasi dan komunikasi dan penyelenggara SPBE. Untuk hasil penilaian indikator Indeks Domain Tata Kelola SPBE dapat dilihat pada gambar 3.1.



Gambar 3.1 Hasil Evaluasi SPBE Diskominfo Kabupaten Indramayu tahun 2023

Dari gambar 3.1 dapat dilihat hasil penilaian Indeks SPBE pada Diskominfo Kabupaten Indramayu sebesar 3,53 Poin yang terdiri dari :

- Domain kebijakan SPBE dengan nilai capaian 4,10
- Domain tata kelola SPBE dengan nilai capaian 3,40
- Domain manajemen SPBE dengan nilai capaian 2,64



- Domain layanan SPBE dengan nilai capaian 3,75

Tabel 3.6 Nilai Predikat Indeks SPBE

No	Nilai Indeks	Predikat
1	4,2 – 5,0	Memuaskan
2	3,5 – < 4,2	Sangat Baik
3	2,6 – < 3,5	Baik
4	1,8 – < 2,6	Cukup
5	< 1,8	Kurang

Hasil pencapaian indeks domain tersebut merupakan salah satu kontribusi dalam pencapaian nilai indeks SPBE Pemerintah Kabupaten Indramayu yang menjadi indikator program tujuan Dinas Komunikasi dan Informatika Kabupaten Indramayu. Nilai Indeks SPBE hasil penilaian oleh Kemenpan RB yaitu **3,53 Poin** dan masuk dalam kategori **Sangat Baik**. Bila dibandingkan dengan target pada RPJMD 2021-2026 sebesar 3,46 Poin (tahun 2023).

## B. Perbandingan Realisasi Capaian Kinerja Tahun 2023 Dengan Tahun 2023

Apabila kita membandingkan capaian indeks SPBE tahun 2023 (3,53 Poin) terhadap tahun 2022 (3,09 Poin) maka terjadi kenaikan capaian kinerja. Hal ini disebabkan pada tahun 2023, pelaksanaan evaluasi SPBE telah dilaksanakan dengan didukung oleh berbagai pihak dan koordinasi yang baik dengan semua Perangkat Daerah yang ada di Kabupaten Indramayu, tentunya berdampak kenaikan nilai Indeks SPBE. Untuk lebih jelasnya dapat digambarkan pada tabel 3.7.

Tabel 3.7 Perbandingan Capaian Kinerja Tahun 2023 Terhadap Tahun 2022

Indikator Kinerja	Tahun 2022	Tahun 2023		
		Target	Realisasi	Capaian (%)
Persentase OPD yang memiliki akses internet dan terhubung dengan jaringan intra Pemerintah	100%	100%	100%	100

## C. Perbandingan Realisasi Kinerja Hingga Tahun 2023 Dengan Target Renstra Periode Tahun 2021-2026

Penjelasan perbandingan realisasi hingga Tahun 2023 dengan target Renstra dapat dilihat pada tabel 3.8.

Tabel 3.8 Perbandingan Capaian Kinerja Hingga Tahun 2023 dengan Target Akhir Renstra Tahun 2021-2026

Indikator Kinerja	Tahun 2023			Target Akhir Tahun Renstra	Capaian (%)
	Target	Realisasi	Capaian (%)		
Persentase OPD yang memiliki akses internet dan terhubung dengan jaringan intra Pemerintah	100%	100%	100	100%	40

Berdasarkan tabel tersebut bahwa sasaran "Meningkatnya Infrastruktur Teknologi Informasi Komunikasi (TIK)" diukur melalui 1 (satu) indikator yaitu Persentase OPD yang memiliki akses internet dan terhubung dengan jaringan intra Pemerintah. Pada target akhir Renstra capaian mengenai Persentase OPD yang memiliki akses internet dan terhubung dengan jaringan intra Pemerintah sebesar 100%. Capaian indikator tahun 2023 yang merupakan tahun kedua Renstra sebesar 100%. Dengan demikian nilai pencapaiannya sebesar 100% sehingga **sudah memenuhi target** akhir Renstra.

#### D. Analisis Penyebab Keberhasilan atau Peningkatan Kinerja Serta Alternatif Solusi Yang Telah Dilakukan

Analisis kesenjangan adalah analisis yang dilakukan untuk mengidentifikasi adanya kesenjangan antara kondisi target yang akan dicapai dengan kondisi saat ini yang terjadi di lingkungan pemerintah kabupaten indramayu dalam penerapan layanan SPBE. Identifikasi terhadap adanya kesenjangan ini dapat menjadi feedback untuk rekomendasi tindak lanjut dalam rangka perbaikan penerapan layanan SPBE di lingkungan Kabupaten Indramayu.

Faktor yang mempengaruhi kenaikan pencapaian kinerja sasaran ini antara lain:

- 1) Pengelolaan Nama Domain yang Telah Ditetapkan oleh Pemerintah Pusat dan Sub Domain di Lingkup Pemerintah Daerah Kabupaten/Kota;
- 2) Pengelolaan *e-Government* di Lingkup Pemerintah Daerah Kabupaten/Kota.

#### E. Analisis Kegiatan Yang Menunjang Sasaran Strategis Ke-1

Dalam mencapai sasaran strategis ke-1 ini didukung oleh 1 (satu) Program 1 (satu) Kegiatan dan 4 (empat) Sub Kegiatan, dengan total anggaran Rp. 1.549.722.286, - atau 13,49% dari total anggaran

belanja, dengan capaian realisasi keuangan sebesar Rp. 1.424.828.233, - atau 91,94% dan realisasi kinerja 102,02 %, terdapat efisiensi/sisa anggaran sebesar Rp. 124.894.053, -.

Tabel 3.9 Alokasi Anggaran Sasaran Strategis 1

No	Program / Kegiatan / Sub Kegiatan	Pagu Anggaran (Rp)	Realisasi		Realisasi Kinerja (%)	Efisiensi Anggaran	
			(Rp)	(%)		(Rp)	(%)
<b>1</b>	<b>Program Pengelolaan Aplikasi Informatika</b>	<b>1.549.722.286</b>	<b>1.424.828.233</b>	<b>91,94</b>	<b>102,02</b>	<b>124.894.053</b>	8,06
<b>1.1</b>	<b>Kegiatan Pengelolaan e-Government Di Lingkup Pemerintah Daerah Kabupaten/Kota</b>	<b>1.549.722.286</b>	<b>1.424.828.233</b>	<b>91,94</b>	<b>102,02</b>	<b>124.894.053</b>	8,06
1.1.1	Sub Kegiatan Penyelenggaraan Sistem Komunikasi Intra Pemerintah Daerah	179.284.000	173.632.900	96,85	100	5.651.100	3,15
1.1.2	Sub Kegiatan Koordinasi dan Sinkronisasi Data dan Informasi Elektronik	75.988.500	71.773.000	94,45	100	4.215.500	5,55
1.1.3	Sub Kegiatan Pengembangan Aplikasi dan Proses Bisnis Pemerintahan Berbasis Elektronik	499.542.536	472.275.060	94,54	100	27.267.476	5,46
1.1.4	Sub Kegiatan Penyelenggaraan Sistem Penghubung Layanan Pemerintah	794.907.250	707.147.273	88,96	100	87.759.977	11,04
<b>JUMLAH</b>		<b>1.549.722.286</b>	<b>1.424.828.233</b>	<b>91,94</b>	<b>100</b>	<b>124.894.053</b>	<b>8,06</b>

Untuk mendukung capaian kinerja sasaran strategis ke-1 ini dilaksanakan Program dan Kegiatan sebagai berikut:

1) Program Pengelolaan Aplikasi Informatika

Alokasi dana untuk Program Pengelolaan Aplikasi Informatika sebesar Rp. 1.549.722.286,- dan terealisasi sebesar Rp. 1.424.828.233,- sisa sebesar Rp. 124.894.053,- atau tercapai sebesar 91,94%. Program ini dilaksanakan melalui kegiatan sebagai berikut :

a. Kegiatan Pengelolaan *e-Government* di Lingkup Pemerintah Daerah Kabupaten/Kota, dengan alokasi anggaran sebesar Rp. 1.549.722.286,- dan terealisasi sebesar Rp. 1.424.828.233,- sisa sebesar Rp. 124.894.053,- atau tercapai sebesar 91,94%. Kegiatan ini dilaksanakan melalui sub kegiatan sebagai berikut :

1. Sub Kegiatan Penyelenggaraan Sistem Komunikasi Intra Pemerintah Daerah, dengan alokasi anggaran sebesar Rp. 179.284.000,- dan terealisasi sebesar Rp. 173.632.900,- sisa

sebesar Rp. 5.651.100,- atau tercapai sebesar 96,85%. *Output* Sub Kegiatan adalah Jumlah Dokumen Hasil Penyelenggaraan Sistem Komunikasi Intra Pemerintah Daerah.

2. Sub Kegiatan Koordinasi dan Sinkronisasi Data dan Informasi Elektronik, dengan alokasi anggaran sebesar Rp. 75.988.500,- dan terealisasi sebesar Rp. 71.773.000,- sisa sebesar Rp. 4.215.500,- atau tercapai sebesar 94,45%. *Output* Sub Kegiatan adalah Jumlah Perangkat Daerah yang Menerapkan Koordinasi dan Sinkronisasi Data dan Informasi Elektronik.
3. Sub Kegiatan Pengembangan Aplikasi dan Proses Bisnis Pemerintahan Berbasis Elektronik, dengan alokasi anggaran sebesar Rp. 499.542.536,- dan terealisasi sebesar Rp. 472.275.060,- sisa sebesar Rp. 27.267.476,- atau tercapai sebesar 94,54%. *Output* Sub Kegiatan adalah Jumlah Aplikasi dan Proses Bisnis Pemerintahan Berbasis Elektronik yang Dikembangkan.
4. Sub Kegiatan Penyelenggaraan Sistem Penghubung Layanan Pemerintah, dengan alokasi anggaran sebesar Rp. 794.907.250,- dan terealisasi sebesar Rp. 707.147.273,- sisa sebesar Rp. 87.759.977,- atau tercapai sebesar 88,96%. *Output* Sub Kegiatan adalah Jumlah Layanan Publik yang Terhubung dengan Sistem Penghubung Layanan Pemerintah Daerah.

### 3.2.2. Sasaran Strategis ke-2

#### SASARAN 2

Meningkatnya penguatan tata kelola Informasi dan Komunikasi Publik di Daerah

Tolak ukur capaian sasaran "Meningkatnya penguatan tata kelola Informasi dan Komunikasi Publik (IKP) di Daerah" diukur oleh 1 (Satu) indikator yaitu Persentase konten informasi terkait program dan kebijakan Pemerintah Daerah, dengan hasil capaian dapat dilihat pada Tabel 3.10.

Tabel 3.10 Capaian Indikator Kinerja Sasaran 2

Sasaran Strategis	Indikator Kinerja	Tahun 2023		
		Target	Realisasi	Capaian
Meningkatnya penguatan tata kelola Informasi dan Komunikasi Publik (IKP) di Daerah	Persentase konten informasi terkait program dan kebijakan Pemerintah Daerah	80%	97,94%	122,43%

### A. Perbandingan Target Dan Realisasi Kinerja Tahun 2023

Capaian indikator kinerja pada Sasaran Strategis 2 “Meningkatnya penguatan tata kelola Informasi dan Komunikasi Publik (IKP) di Daerah” dengan target yang ditetapkan tahun 2023 pada indikator sasaran ini adalah 80%. Pada tahun 2023 pelaksanaan publikasi telah dilaksanakan oleh Dinas Komunikasi dan Informatika Kabupaten Indramayu melalui jenis Publikasi Media Sosial, Publikasi melalui *Release* Berita yang disebarakan melalui WhatsApp Group, Publikasi Melalui Media Luar Ruangan, Publikasi Melalui Website Indramayukab.go.id, Publikasi melalui Siaran Radio dan Publikasi melalui Wawar Keliling. Berdasarkan hasil publikasi tersebut Dinas Komunikasi dan Informatika Kabupaten Indramayu dengan nilai 97,94%. Dengan demikian capaian target indikator sasaran tersebut sebesar 122,43% dengan kriteria **Sangat Baik**.

Tabel 3.11 Capaian Indikator Kinerja Sasaran 2

Indikator Kinerja	Tahun 2023		
	Target	Realisasi	Capaian (%)
Persentase konten informasi terkait program dan kebijakan Pemerintah Daerah	80%	97,94%	122,43%

### B. Perbandingan Realisasi Capaian Kinerja Tahun 2023 Dengan Tahun 2022

Apabila kita membandingkan capaian Persentase konten informasi terkait program dan kebijakan Pemerintah Daerah tahun 2023 (97,94%) terhadap tahun 2022 (80%) maka capaian kinerja naik yaitu sebesar 122,43%. Untuk lebih jelasnya dapat digambarkan pada Tabel 3.12.

Tabel 3.12 Capaian Kinerja Tahun 2023 terhadap Tahun 2022

Indikator Kinerja	Tahun 2022	Tahun 2023		
		Target	Realisasi	Capaian (%)
Persentase konten informasi terkait program dan kebijakan Pemerintah Daerah	80%	80%	97,94%	122,43

### C. Perbandingan Realisasi Kinerja Hingga Tahun 2023 Dengan Target Renstra Periode Tahun 2021-2026

Penjelasan perbandingan realisasi hingga Tahun 2023 dengan target Renstra dapat dilihat pada tabel 3.13.

Tabel 3.13 Perbandingan Capaian Kinerja Hingga Tahun 2023 dengan Target Akhir Renstra Tahun 2021-2026

Indikator Kinerja	Tahun 2023			Target Akhir Tahun Renstra	Capaian (%)
	Target	Realisasi	Capaian (%)		
Persentase konten informasi terkait program dan kebijakan Pemerintah Daerah	80%	97,94%	122,43	80%	44,49

Berdasarkan tabel di atas bahwa sasaran "Meningkatnya penguatan tata kelola Informasi dan Komunikasi Publik (IKP) di Daerah" diukur melalui 1 (satu) indikator yaitu Persentase konten informasi terkait program dan kebijakan Pemerintah Daerah. Pada target akhir Renstra, capaian mengenai Persentase konten informasi terkait program dan kebijakan Pemerintah Daerah sebesar 80%. Sementara capaian indikator ini hingga tahun 2023 yang merupakan tahun kedua Renstra sebesar 97,94%. Dengan demikian nilai capainnya sebesar 122,43% sehingga telah melebihi capaian target akhir Renstra.

#### D. Analisis Penyebab Keberhasilan Atau Peningkatan Kinerja Serta Alternatif Solusi Yang Telah Dilakukan

Faktor yang mempengaruhi keberhasilan pencapaian kinerja sasaran ini antara lain:

- 1) Sumber daya yang ada dalam pelaksanaan publikasi cukup memadai dengan mengoptimalkan Sumber Daya Manusia dan Portal Website dalam mempublikasikan data dan informasi.

#### E. Analisis Kegiatan Yang Menunjang Sasaran Strategis Ke-2

Dalam mencapai sasaran strategis ke-2 ini didukung oleh 1 (satu) Program, 1 (satu) Kegiatan dan 3 (tiga) Sub Kegiatan, dengan total anggaran Rp. 2.692.780.130, - atau 23,44% dari anggaran total Belanja, dengan capaian realisasi keuangan sebesar Rp. 2.590.537.095, - dan realisasi kinerja 100%, terdapat efisiensi / sisa anggaran sebesar Rp. 102.243.035, -.

Tabel 3.14 Alokasi Anggaran Sasaran Strategis 2

No	Program / Kegiatan / Sub Kegiatan	Pagu Anggaran (Rp)	Realisasi		Realisasi Kinerja (%)	Efisiensi Anggaran	
			(Rp)	(%)		(Rp)	(%)
1	Program Pengelolaan Informasi Dan	2.692.780.130	2.590.537.095	96,20	100	102.243.035	4,54



No	Program / Kegiatan / Sub Kegiatan	Pagu Anggaran (Rp)	Realisasi		Realisasi Kinerja (%)	Efisiensi Anggaran	
			(Rp)	(%)		(Rp)	(%)
	<b>Komunikasi Publik</b>						
<b>1.1</b>	<b>Kegiatan Pengelolaan Informasi dan Komunikasi Publik Pemerintah Daerah Kabupaten/Kota</b>	<b>2.692.780.130</b>	<b>2.590.537.095</b>	<b>96,20</b>	<b>100</b>	<b>102.243.035</b>	<b>4,54</b>
1.1.1	Sub Kegiatan Pelayanan Informasi Publik	240.644.180	217.591.800	90,42	100	23.052.380	9,58
1.1.2	Sub Kegiatan Layanan Hubungan Media	692.445.500	639.001.000	92,28	100	53.444.500	7,72
1.1.3	Sub Kegiatan Penyelenggaraan Hubungan Masyarakat, Media dan Kemitraan Komunitas	1.759.690.450	1.733.944.295	98,54	100	25.746.155	1,46
	<b>JUMLAH</b>	<b>2.692.780.130</b>	<b>2.570.557.095</b>	<b>96,20</b>	<b>100</b>	<b>102.243.035</b>	<b>3,80</b>

Untuk mendukung capaian kinerja sasaran strategis ke-2 ini dilaksanakan Program dan Kegiatan sebagai berikut:

- 1) Program Pengelolaan Informasi dan Komunikasi Publik Alokasi anggaran untuk Program Informasi dan Komunikasi Publik sebesar Rp. 2.692.780.130,- dan terealisasi sebesar Rp. 2.590.537.095,- sisa sebesar Rp. 102.243.035,- atau tercapai sebesar 96,20%. Program ini dilaksanakan melalui kegiatan sebagai berikut :
  - a. Kegiatan Pengelolaan Informasi dan Komunikasi Publik, dengan alokasi anggaran sebesar Rp. 2.692.780.130,- dan terealisasi sebesar Rp. 2.590.537.095,- sisa sebesar Rp. 102.243.035,- atau tercapai sebesar 96,20%. Kegiatan ini dilaksanakan melalui Sub Kegiatan sebagai berikut:
    1. Sub Kegiatan Pelayanan Informasi Publik, dengan alokasi anggaran sebesar Rp. 240.644.180,- dan terealisasi sebesar Rp. 217.591.800,- sisa sebesar Rp. 23.052.380,- atau tercapai sebesar 90,42%. Output Sub Kegiatan adalah Jumlah Dokumen Hasil Pelayanan Informasi Publik.
    2. Sub Kegiatan Layanan Hubungan Media, dengan alokasi anggaran sebesar Rp. 692.445.500,- dan terealisasi sebesar Rp. 639.001.000,- sisa sebesar Rp. 53.444.500,- atau tercapai sebesar 92,28%. Output Sub Kegiatan adalah Jumlah Layanan Hubungan Media.
    3. Sub Kegiatan Penyelenggaraan Hubungan Masyarakat Media dan Kemitraan Komunitas, dengan alokasi anggaran sebesar Rp. 1.759.690.450,- dan terealisasi sebesar Rp.

1.733.944.295,- sisa sebesar Rp. 25.746.155,- atau tercapai sebesar 98,54%. Output Sub Kegiatan adalah Jumlah Dokumen Kemitraan dengan Masyarakat, Media dan Komunitas dalam Mendiseminasikan Informasi Program atau Kebijakan.

### 3.2.3. Sasaran Strategis ke-3

#### SASARAN 3

Tersedianya Data Statistik Dalam Perencanaan dan Evaluasi Pembangunan Daerah

Tolok ukur capaian sasaran "Tersedianya data statistik dalam perencanaan dan evaluasi pembangunan Daerah", diukur oleh 2 (dua) indikator yaitu "Persentase Organisasi Perangkat Daerah (OPD) yang menggunakan data statistik dalam menyusun perencanaan pembangunan Daerah" dan "Persentase OPD yang menggunakan data statistik dalam melakukan evaluasi pembangunan Daerah", dengan hasil capaian dapat dilihat pada Tabel 3.15.

Tabel 3.15 Capaian Kinerja Sasaran Strategis ke-3

Sasaran Strategis	Indikator Kinerja	Tahun 2023		
		Target	Realisasi	Capaian
Tersedianya data statistik dalam perencanaan dan evaluasi pembangunan daerah	Persentase Organisasi Perangkat Daerah (OPD) yang menggunakan data statistik dalam menyusun perencanaan pembangunan daerah	100%	100%	100%
	Persentase OPD yang menggunakan data statistik dalam melakukan evaluasi pembangunan Daerah	100%	100%	100%

#### A. Perbandingan Target dan Realisasi Kinerja Tahun 2023

Capaian indikator kinerja pada sasaran strategis 3 "Tersedianya data statistik dalam perencanaan dan evaluasi pembangunan Daerah" dengan target yang ditetapkan tahun 2023 pada 2 (Dua) indikator sasaran "Persentase Organisasi Perangkat Daerah (OPD) yang menggunakan data statistik dalam menyusun perencanaan



pembangunan daerah adalah 100% dengan realisasi 100%” dan indikator sasaran “Persentase OPD yang menggunakan data statistik dalam melakukan evaluasi pembangunan daerah adalah 100% dengan realisasi 100%” sehingga masuk kriteria **Sangat Baik**. Perhitungan dari capaian sasaran ini terdiri dari 1 (satu) komponen penunjang yaitu Persentase data statistik sektoral yang akurat dan aktual.

Dengan rumus perhitungan sebagai berikut:

$$\frac{\text{Elemen data statistik sektoral yang akurat dan aktual}}{\text{Total elemen data statistik sektoral}} \times 100\%$$

Komponen “Persentase data statistik sektoral yang akurat dan aktual” Dinas Komunikasi dan Informatika Kabupaten Indramayu melalui bidang statistik dan persandian telah menyusun dokumen PDRB Kecamatan dan dokumen statistik Daerah sehingga dapat dikatakan bahwa target 100% telah didapat.

Tabel 3.16 Capaian Indikator Kinerja pada Sasaran Strategis 3

Indikator Kinerja	Tahun 2023		
	Target	Realisasi	Capaian (%)
Persentase Organisasi Perangkat Daerah (OPD) yang menggunakan data statistik dalam menyusun perencanaan pembangunan daerah	100%	100%	100
Persentase OPD yang menggunakan data statistik dalam melakukan evaluasi pembangunan daerah	100%	100%	100

## B. Perbandingan Realisasi Capaian Kinerja Tahun 2023 Dengan Tahun 2022

Apabila kita membandingkan capaian indikator Persentase Organisasi Perangkat Daerah (OPD) yang menggunakan data statistik dalam menyusun perencanaan pembangunan daerah tahun 2023 (100%) terhadap tahun 2022 (100%) maka tidak dapat selisih, sedangkan capaian indikator Persentase OPD yang menggunakan data statistik dalam melakukan evaluasi pembangunan daerah tahun 2023 (100%) terhadap tahun 2022 (100%) maka tidak dapat selisih.

Pada tahun 2022 dari capaian kinerja “Persentase Organisasi Perangkat Daerah (OPD) yang menggunakan data statistik dalam menyusun perencanaan pembangunan daerah” adalah 100% dan capaian indikator “Persentase OPD yang menggunakan data statistik dalam melakukan evaluasi pembangunan daerah” adalah 100% dari hasil pengukuran capaian persentase dokumen statistik yang dihasilkan adalah 100% dengan masuk kriteria **Sangat Baik**.

Untuk lebih jelasnya dapat digambarkan pada Tabel 3.17.

Tabel 3.17 Perbandingan Capaian Kinerja Tahun 2023 terhadap Tahun 2022

Indikator Kinerja	Tahun 2022	Tahun 2023		
		Target	Realisasi	Capaian (%)
Persentase Organisasi Perangkat Daerah (OPD) yang menggunakan data statistik dalam menyusun perencanaan pembangunan daerah	100%	100%	100%	100
Persentase OPD yang menggunakan data statistik dalam melakukan evaluasi pembangunan daerah	100%	100%	100%	100

### C. Perbandingan Realisasi Kinerja Hingga Tahun 2023 Dengan Target Renstra Periode 2021-2026

Penjelasan perbandingan realisasi hingga Tahun 2023 dengan target Renstra dapat dilihat pada Tabel 3.18.

Tabel 3.18 Perbandingan Capaian Kinerja Hingga Tahun 2023 dengan Target Akhir Renstra Tahun 2021-2026

Indikator Kinerja	Tahun 2023			Target Akhir Tahun Renstra	Capaian (%)
	Target	Realisasi	Capaian (%)		
Persentase Organisasi Perangkat Daerah (OPD) yang menggunakan data statistik dalam menyusun perencanaan pembangunan daerah	100%	100%	100	100%	40
Persentase OPD yang menggunakan data statistik dalam melakukan evaluasi	100%	100%	100	100%	40



pembangunan daerah					
--------------------	--	--	--	--	--

Berdasarkan tabel 3.17 bahwa sasaran “Tersedianya data statistik dalam perencanaan dan evaluasi pembangunan Daerah” diukur melalui 2 (dua) indikator yaitu Persentase Organisasi Perangkat Daerah (OPD) yang menggunakan data statistik dalam menyusun perencanaan pembangunan daerah dan Persentase OPD yang menggunakan data statistik dalam melakukan evaluasi pembangunan Daerah. Pada target akhir Renstra, capaian mengenai Persentase OPD yang memiliki akses internet dan terhubung dengan jaringan intra Pemerintah sebesar 100% dan capaian mengenai Persentase OPD yang menggunakan data statistik dalam melakukan evaluasi pembangunan daerah sebesar 100%. Sementara capaian indikator ini hingga tahun 2023 yang merupakan tahun kedua Renstra sebesar 100%. Dengan demikian nilai pencapaiannya sebesar 100% sehingga **memenuhi target** akhir Renstra.

#### **D. Analisis Penyebab Keberhasilan atau Peningkatan Kinerja Serta Alternatif Solusi yang telah dilakukan**

Faktor yang mempengaruhi keberhasilan pencapaian ini antara lain:

Terpenuhinya target penyusunan dokumen statistik yang merupakan salah satu komponen dalam pengukuran capaian kinerja.

Disamping faktor keberhasilan pencapaian kinerja pada sasaran ini namun ada beberapa faktor yang menjadi hambatan pencapaian ini antara lain:

##### 1) Infrastruktur Data

- Belum semua Perangkat Daerah memiliki sistem atau aplikasi pengelolaan data.

Terkait hal tersebut, maka upaya-upaya agar capaian kinerja sasaran ini tetap baik atau bahkan lebih baik yaitu antara lain:

- 1) Menyusun metadata
- 2) Memberikan pelatihan pengumpulan dan pengelolaan data

#### **E. Analisis Kegiatan Yang Menunjang Sasaran Strategis Ke-3**

Dalam mencapai sasaran strategis ke-3 ini didukung oleh 1 (satu) Program, 1 (satu) Kegiatan dan 2 (dua) Sub Kegiatan dengan total anggaran Rp. 217.226.000, - atau 1,89% dari total anggaran belanja, dengan capaian realisasi keuangan sebesar Rp. 215.131.350, - dan

realisasi kinerja sebesar 100%, terdapat efisiensi/sisa anggaran sebesar Rp. 2.094.650, -.

Tabel 3.19 Alokasi Anggaran Sasaran Strategis 3

No	Program / Kegiatan / Sub Kegiatan	Pagu Anggaran (Rp)	Realisasi		Realisasi Kinerja (%)	Efisiensi Anggaran	
			(Rp)	(%)		(Rp)	(%)
1	<b>Program Penyelenggaraan Statistik Sektoral</b>	<b>217.226.000</b>	<b>215.131.350</b>	<b>99,04</b>	<b>100</b>	<b>2.094.650</b>	<b>0,96</b>
1.1	<b>Kegiatan Penyelenggaraan Statistik Sektoral di Lingkup Daerah Kabupaten/Kota</b>	<b>217.226.000</b>	<b>215.131.350</b>	<b>99,04</b>	<b>100</b>	<b>2.094.650</b>	<b>0,96</b>
1.1.1	Sub Kegiatan Koordinasi dan Sinkronisasi Pengumpulan Pengolahan Analisis dan Diseminasi Data Statistik Sektoral	186.204.500	184.468.500	99,07	100	1.736.000	0,93
1.1.2	Sub Kegiatan Membangun Metadata Statistik Sektoral	31.021.500	30.662.850	98,84	100	358.650	1,16
	<b>JUMLAH</b>	<b>217.226.000</b>	<b>215.131.350</b>	<b>99,04</b>	<b>100</b>	<b>2.094.650</b>	<b>0,96</b>

Untuk mendukung capaian kinerja sasaran strategis ke-3 ini dilaksanakan Program dan Kegiatan sebagai berikut:

1) Program Penyelenggaraan Statistik Sektoral

Alokasi anggaran untuk Penyelenggaraan Statistik Sektoral sebesar Rp. 217.226.000, - dan terealisasi sebesar Rp. 215.131.350, - sisa sebesar Rp. 2.094.650, - atau tercapai sebesar 99,04%. Program ini dilaksanakan melalui kegiatan sebagai berikut:

a. Kegiatan Penyelenggaraan Statistik Sektoral di Lingkup Daerah Kabupaten/Kota, dengan alokasi anggaran sebesar Rp. 217.226.000, - dan terealisasi sebesar Rp. 215.131.350, - sisa sebesar Rp. 2.094.650, - atau tercapai sebesar 99,04%. Kegiatan ini dilaksanakan melalui sub kegiatan sebagai berikut:

1. Sub Kegiatan Koordinasi dan Sinkronisasi Pengumpulan Pengolahan Analisis dan Diseminasi Data Statistik Sektoral, dengan alokasi anggaran sebesar Rp. 186.204.500, - dan terealisasi sebesar Rp. 184.468.500, - sisa sebesar Rp. 1.736.000, - atau tercapai sebesar 99,07%. Output sub kegiatan adalah Jumlah Dokumen Koordinasi dan Sinkronisasi Pengumpulan, Pengolahan, Analisis dan Diseminasi Data Statistik Sektoral.

2. Sub Kegiatan Membangun Metadata Statistik Sektoral, dengan alokasi anggaran sebesar Rp. 31.021.500, - dan terealisasi sebesar Rp. 30.662.850, - sisa sebesar Rp. 358.650, - atau tercapai sebesar 98,84%. Output sub kegiatan adalah Jumlah Metadata Statistik Sektoral yang Dihimpun.

#### 3.2.4. Sasaran Strategis ke-4

##### SASARAN 4

##### Terlaksananya Pengamanan Sistem Informasi Perangkat Daerah

Tolok ukur capaian sasaran “Terlaksananya Pengamanan Sistem Informasi Perangkat Daerah”, diukur oleh 1 (satu) indikator yaitu Persentase Perangkat Daerah yang menggunakan Sertifikat Elektronik, dengan hasil capaian dapat dilihat pada Tabel 3.20.

Tabel 3.20 Capaian Kinerja Sasaran ke-4

Sasaran Strategis	Indikator Kinerja	Tahun 2023		
		Target	Realisasi	Capaian
Terlaksananya Pengamanan Sistem Informasi Perangkat Daerah	Persentase Perangkat Daerah yang menggunakan Sertifikat Elektronik	22,58%	74,07%	328,03%

#### A. Perbandingan Target dan Realisasi Kinerja Tahun 2023

Capaian indikator kinerja pada sasaran strategis 4 “Terlaksananya Pengamanan Sistem Informasi Perangkat Daerah” dengan target yang ditetapkan tahun 2023 pada indikator sasaran ini adalah Persentase Perangkat Daerah yang menggunakan Sertifikat Elektronik. Pada tahun 2023, Dinas Komunikasi dan Informatika melakukan penilaian Tingkat Kematangan sehingga capaian kinerja untuk indikator ini adalah 22,58% dan masuk pada kategori II Tingkat Kematangan atau tercapai 74,07% dari target yang ditetapkan, sehingga masuk kriteria Baik. Berikut hasil evaluasi tingkat kematangan keamanan informasi pada Dinas Komunikasi dan Informatika Kabupaten Indramayu.

Tabel 3.21 Capaian Indikator Kinerja Pada Sasaran Strategis 4

Indikator Kinerja	Tahun 2023		
	Target	Realisasi	Capaian (%)
Persentase Perangkat Daerah yang menggunakan Sertifikat Elektronik	22,58%	74,07%	328,03%

## B. Perbandingan Target dan Realisasi Kinerja Tahun 2023

Apabila kita membandingkan capaian Tingkat Kematangan tahun 2023 (II Tingkat Kematangan) terhadap tahun 2022 pada tahun 2022 Dinas Komunikasi dan Informatika Kabupaten Indramayu menggunakan (I Tingkat Kematangan). Untuk lebih jelasnya dapat digambarkan pada tabel 3.22.

Tabel 3.22 Capaian Kinerja Tahun 2023 terhadap Tahun 2022

Indikator Kinerja	Tahun 2022	Tahun 2023		
		Target	Realisasi	Capaian (%)
Persentase Perangkat Daerah yang menggunakan Sertifikat Elektronik	16,13%	22,58%	74,07%	328,03

## C. Perbandingan Realisasi Kinerja Hingga Tahun 2023 dengan Target Renstra Periode Tahun 2021-2026

Penjelasan perbandingan realisasi hingga Tahun 2023 dengan Target Renstra dapat dilihat pada tabel 3.23.

Tabel 3.23 Perbandingan Capaian Kinerja Hingga Tahun 2023 dengan Target Akhir Renstra Tahun 2021-2026

Indikator Kinerja	Tahun 2023			Target Akhir	
	Target	Realisasi	Capaian (%)	Tahun Renstra	Capaian (%)
Persentase Perangkat Daerah yang menggunakan Sertifikat Elektronik	22,58%	74,07%	328,03	50%	28,14

Berdasarkan tabel 3.22 bahwa sasaran "Terlaksananya Pengamanan Sistem Informasi Perangkat Daerah" diukur melalui 1 indikator yaitu Persentase Perangkat Daerah yang menggunakan Sertifikat Elektronik. Pada target akhir Renstra, capaian mengenai Tingkat Kematangan adalah II Tingkat Kematangan. Sementara capaian indikator ini hingga tahun 2023 yang merupakan tahun kedua Renstra sebesar II Tingkat Kematangan. Dengan demikian nilai pencapaiannya sebesar 74,07% sehingga **memenuhi target** akhir Renstra.

#### D. Analisis Penyebab Keberhasilan Atau Peningkatan Kinerja serta Alternatif Solusi yang Telah Dilakukan

Faktor yang mempengaruhi keberhasilan pencapaian ini antara lain:

- 1) Adanya dukungan dari konsultan dalam penyelenggaraan persandian.

Terkait hal di atas, maka upaya-upaya agar capaian kinerja sasaran ini tetap baik atau bahkan lebih baik yaitu antara lain:

- 1) Merencanakan kegiatan yang signifikan menunjang peningkatan kematangan keamanan informasi.

#### E. Analisis Kegiatan yang Menunjang Sasaran Strategis ke-4

Dalam mencapai sasaran strategis ke-4 ini didukung oleh 1 (satu) program, 1 (satu) kegiatan dan 1 (satu) sub kegiatan, dengan total anggaran Rp. 86.800.000, - atau 0,76% dari anggaran total Belanja, dengan capaian realisasi keuangan sebesar Rp. 84.525.900, - dan realisasi kinerja 100%, terdapat efisiensi /sisa anggaran sebesar Rp 2.274.100, -.

Tabel 3.24 Alokasi Anggaran Sasaran Strategis 4

No	Program / Kegiatan / Sub Kegiatan	Pagu Anggaran (Rp)	Realisasi		Realisasi Kinerja	Efisiensi Anggaran	
			(Rp)	(%)	(%)	(Rp)	(%)
1	Program Penyelenggaraan Persandian Untuk Pengamanan Informasi	86.800.000	84.525.900	97,38	100	2.274.100	2,62
1.1	Kegiatan Penyelenggaraan Persandian untuk Pengamanan Informasi Pemerintah Daerah Kabupaten/Kota	86.800.000	84.525.900	97,38	100	2.274.100	2,62
1.1.1	Sub Kegiatan Pelaksanaan Keamanan Informasi Pemerintahan Daerah Kabupaten/Kota Berbasis Elektronik dan Non Elektronik	86.800.000	84.525.900	97,38	100	2.274.100	2,62
	<b>JUMLAH</b>	<b>86.800.000</b>	<b>84.525.900</b>	<b>97,38</b>	<b>100</b>	<b>2.274.100</b>	<b>2,62</b>

Untuk mendukung capaian kinerja sasaran strategis ke-4 ini, dilaksanakan program dan kegiatan sebagai berikut:

- 1) Program Penyelenggaraan Persandian Untuk Pengamanan Informasi Alokasi anggaran untuk Program Penyelenggaraan Persandian untuk Pengamanan Informasi sebesar Rp. 86.800.000, - dan terealisasi sebesar Rp. 84.525.900, - sisa sebesar Rp. 2.274.100, - atau tercapai

sebesar 97,38%. Program ini dilaksanakan melalui kegiatan sebagai berikut:

- a. Kegiatan Penyelenggaraan Persandian untuk Pengamanan Informasi Pemerintah Daerah Kabupaten/Kota, dengan alokasi anggaran sebesar Rp. 86.800.000, - dan terealisasi sebesar Rp. 84.525.900, - sisa sebesar Rp. 2.274.100, - atau tercapai sebesar 97,38%. Kegiatan ini dilaksanakan melalui sub kegiatan sebagai berikut:
  1. Sub Kegiatan Pelaksanaan Keamanan Informasi Pemerintahan Daerah Kabupaten/Kota Berbasis Elektronik dan Non Elektronik, dengan alokasi anggaran sebesar Rp. 86.800.000, - dan terealisasi sebesar Rp. 84.525.900, - sisa sebesar Rp. 2.274.100, - atau tercapai sebesar 97,38%. Output Sub Kegiatan adalah Jumlah Laporan Pelaksanaan Keamanan Informasi Pemerintahan Daerah Kabupaten/Kota Berbasis Elektronik dan Non Elektronik.

### 3.2.5. Sasaran Strategis ke-5

#### SASARAN 5

Meningkatnya implementasi reformasi birokrasi di semua area perubahan

Tolok ukur capaian sasaran "Meningkatnya implementasi reformasi birokrasi di semua area perubahan", diukur oleh 1 (satu) indikator yaitu Indeks Reformasi Birokrasi Perangkat Daerah, dengan hasil capaian dapat dilihat pada tabel 3.25. Dengan rumus perhitungan sebagai berikut:

$$\% \text{Capaian IRBPD} = \frac{\text{Capaian nilai kategori Indeks RBPD}}{\text{Target nilai Kategori Indeks RBPD}}$$

Tabel 3.25 Capaian Kinerja Sasaran Strategis ke-5

Sasaran Strategis	Indikator Kinerja	Tahun 2023		
		Target	Realisasi	Capaian
Meningkatnya Implementasi Reformasi Birokrasi di Semua Area Perubahan	Indeks Reformasi Birokrasi Perangkat Daerah	B	BB	125%

#### A. Perbandingan Target dan Realisasi Kinerja Tahun 2023

Capaian indikator kinerja pada sasaran strategis 5 "Meningkatnya implementasi reformasi birokrasi di semua area



perubahan” dengan target yang ditetapkan tahun 2023 pada indikator sasaran ini adalah poin B dengan realisasi poin BB atau tercapai 125%. Dengan demikian masuk pada kriteria Sangat Baik.

Tabel 3.26 Capaian Indikator Kinerja pada Sasaran Strategis 5

Indikator Kinerja	Tahun 2023		
	Target	Realisasi	Capaian (%)
Indeks Reformasi Birokrasi Perangkat Daerah	B	BB	125

Target kinerja Indeks Reformasi Birokrasi Dinas Komunikasi dan Informatika Kabupaten Indramayu tahun 2023 termasuk dalam kategori B dengan jumlah skor **71,22** dan realisasinya berdasarkan Surat Sekretaris Daerah Nomor 060/3291/Org tentang Indeks Reformasi Birokrasi Perangkat Daerah (IRBPD) Kabupaten Indramayu tahun 2023 juga tergolong dalam kategori **BB** atau sebesar **71,22** poin. Untuk mengukur ketercapaian kinerja Indeks Reformasi Birokrasi Perangkat Daerah dihitung dengan menggunakan rumus sebagai berikut:

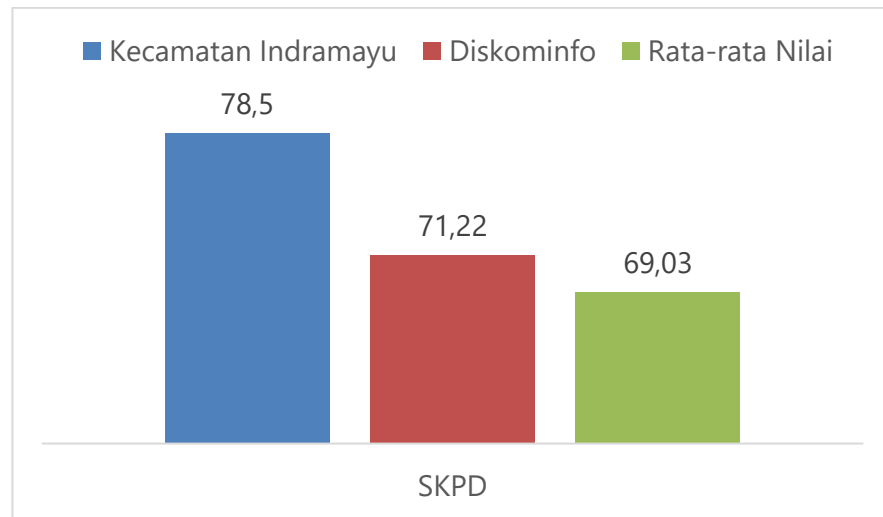
$$\% \text{ Capaian Kinerja IRBPD} = \frac{\text{Poin Capaian Kategori IRBPD}}{\text{Poin Target Kategori IRBPD}} \times 100\%$$

Dengan nilai perkategori IRBPD dapat dilihat pada tabel 3.27.

Tabel 3.27 Poin Perkategori

No	Kategori	Jumlah Nilai
1	AA	8
2	A	7
3	A-	6
4	BB	5
5	B	4
7	CC	3
8	C	2

Indeks Reformasi Birokrasi Perangkat Daerah tidak dapat dibandingkan dengan Capaian Kabupaten namun dapat diperbandingkan dengan rata-rata capaian Kabupaten dan nilai tertinggi. Dengan informasi pada gambar 3.2.



Gambar 3.2 Perbandingan IRBPD Diskominfo dengan Rata-rata capaian IRBPD dan nilai tertinggi IRBPD

### B. Perbandingan Realisasi Capaian Kinerja Tahun 2023 dengan Tahun 2022

Pada tahun 2022 Diskominfo Kabupaten Indramayu mendapatkan (Kategori B) pada Reformasi Birokrasi Perangkat Daerah, dengan demikian terdapat peningkatan penilaian dengan tahun 2023 (Kategori BB) dengan nilai capaian 125%.

Untuk lebih jelasnya dapat digambarkan pada Tabel 3.28.

Tabel 3.28 Perbandingan Capaian Kinerja Tahun 2023 terhadap Tahun 2022

Indikator Kinerja	Tahun 2022	Tahun 2023		
		Target	Realisasi	Capaian (%)
Indeks Reformasi Birokrasi Perangkat Daerah	B	B	BB	125

### C. Perbandingan Realisasi Kinerja Hingga Tahun 2023 Dengan Target Renstra periode Tahun 2021-2026

Penjelasan perbandingan realisasi hingga Tahun 2023 dengan Target Renstra dapat dilihat pada Tabel 3.29.

Tabel 3. 29 Perbandingan Capaian Kinerja Hingga Tahun 2023 dengan Target Akhir Renstra Tahun 2021-2026

Indikator Kinerja	Tahun 2023			Target Akhir Tahun Renstra	Capaian (%)
	Target	Realisasi	Capaian (%)		
Indeks Reformasi Birokrasi Perangkat Daerah	B	BB	125	B	45

Berdasarkan tabel 3.29 bahwa sasaran "Meningkatnya Implementasi Reformasi Birokrasi di Semua Area Perubahan" diukur melalui 1 indikator yaitu Indeks Reformasi Birokrasi Perangkat Daerah. Pada target akhir Renstra Capaian mengenai Indeks Reformasi Birokrasi Perangkat Daerah adalah predikat B. Sementara capaian indikator ini pada tahun 2023 yang merupakan tahun pertama Renstra mendapat predikat BB. Dengan demikian nilai pencapaiannya sebesar 125% sehingga memenuhi target akhir Renstra.

#### D. Analisis Penyebab Keberhasilan atau Peningkatan Kinerja Serta Alternatif Solusi yang Telah Dilakukan

Faktor yang mempengaruhi keberhasilan pencapaian ini antara lain:

- 1) Membentuk Tim Reformasi Birokrasi Perangkat Daerah;
- 2) Mengintensifkan koordinasi antar unit kerja, sebagai upaya menyamakan kebijakan dan strategi dalam mendorong pelaksanaan RB.

#### E. Analisis Kegiatan Yang Menunjang Sasaran Strategis ke-5

Dalam mencapai Sasaran Strategis ke-5 ini didukung oleh 1 (satu) Program, 5 (Lima) Kegiatan dan 23 (Dua Puluh Tiga) Sub Kegiatan, dengan total anggaran Rp. 6.943.315.093, - atau 60,43% dari anggaran total Belanja, dengan capaian realisasi keuangan sebesar Rp. 6.501.075.545, - atau 93,63% dan realisasi kinerja 94,43%, terdapat efisiensi atau sisa anggaran sebesar Rp. 442.239.548, -.

Tabel 3.30 Alokasi Anggaran Sasaran Strategis 5

No	Program / Kegiatan / Sub Kegiatan	Pagu Anggaran (Rp)	Realisasi		Realisasi Kinerja (%)	Efisiensi Anggaran	
			(Rp)	(%)		(Rp)	(%)
1	<b>Program Penunjang Urusan Pemerintahan Daerah Kabupaten/Kota</b>	<b>6.943.315.093</b>	<b>6.501.075.545</b>	<b>93,63</b>	<b>94,29</b>	<b>442.239.548</b>	<b>6,37</b>
1.1	<b>Perencanaan, Penganggaran, dan Evaluasi Kinerja Perangkat Daerah</b>	<b>33.274.200</b>	<b>28.054.400</b>	<b>84,31</b>	<b>84,31</b>	<b>5.219.800</b>	<b>15,69</b>
1.1.1	Penyusunan Dokumen Perencanaan Perangkat Daerah	5.382.400	5.382.400	100	100	0	0,00
1.1.2	Koordinasi dan Penyusunan Dokumen RKA-SKPD	4.612.400	1.755.000	38,05	38,05	2.857.400	61,95
1.1.3	Koordinasi dan Penyusunan Dokumen Perubahan RKA-SKPD	3.847.400	1.485.000	38,60	38,60	2.362.400	61,40
1.1.4	Koordinasi dan Penyusunan DPA-SKPD	3.847.400	3.847.400	100	100	0	0,00
1.1.5	Koordinasi dan Penyusunan Perubahan DPA-SKPD	3.847.400	3.847.400	100	100	0	0,00



No	Program / Kegiatan / Sub Kegiatan	Pagu Anggaran (Rp)	Realisasi		Realisasi Kinerja (%)	Efisiensi Anggaran	
			(Rp)	(%)		(Rp)	(%)
1.1.6	Koordinasi dan Penyusunan Laporan Capaian Kinerja dan Ikhtisar Realisasi Kinerja SKPD	4.007.400	4.007.400	100	100	0	0,00
1.1.7	Evaluasi Kinerja Perangkat Daerah	7.729.800	7.729.800	100	100	0	0,00
<b>1.2</b>	<b>Administrasi Keuangan Perangkat Daerah</b>	<b>5.175.739.233</b>	<b>5.013.513.379</b>	<b>96,87</b>	<b>100</b>	<b>162.225.854</b>	<b>3,13</b>
1.2.1	Penyediaan Gaji dan Tunjangan ASN	5.175.739.233	5.013.513.379	96,87	100	162.225.854	3,13
<b>1.3</b>	<b>Administrasi Umum Perangkat Daerah</b>	<b>1.016.324.320</b>	<b>836.986.180</b>	<b>82,35</b>	<b>100</b>	<b>179.338.140</b>	<b>17,65</b>
1.3.1	Penyediaan Komponen Instalasi Listrik/Penerangan Bangunan Kantor	44.432.500	44.418.500	99,97	100	14.000	0,03
1.3.2	Penyediaan Peralatan dan Perlengkapan Kantor	447.235.020	275.359.620	61,57	100	171.875.400	38,43
1.3.3	Penyediaan Peralatan Rumah Tangga	51.795.100	51.795.100	100	100	0	0,00
1.3.4	Penyediaan Bahan Logistik Kantor	165.527.000	163.876.200	99,00	100	1.650.800	1,00
1.3.5	Penyediaan Barang Cetak dan Penggandaan	20.020.000	20.020.000	100	100	0	0,00
1.3.6	Penyediaan Bahan Bacaan dan Peraturan Perundang-undangan	25.000.000	25.000.000	100	100	0	0,00
1.3.7	Penyediaan Bahan/Material	101.766.200	101.766.200	100	100	0	0,00
1.3.8	Penyelenggaraan Rapat Koordinasi dan Konsultasi SKPD	160.548.500	154.750.560	96,39	100	5.797.940	3,61
<b>1.4</b>	<b>Penyediaan Jasa Penunjang Urusan Pemerintahan Daerah</b>	<b>481.232.040</b>	<b>420.290.786</b>	<b>87,34</b>	<b>71,43</b>	<b>60.941.254</b>	<b>12,66</b>
1.4.1	Penyediaan Jasa Surat Menyurat	975.000	0	0,00	0	975.000	100,00
1.4.2	Penyediaan Jasa Komunikasi, Sumber Daya Air dan Listrik	121.240.200	73.296.482	60,46	100	47.943.718	39,54
1.4.3	Penyediaan Jasa Pelayanan Umum Kantor	359.016.840	346.994.304	96,65	100	12.022.536	3,35
<b>1.5</b>	<b>Pemeliharaan Barang Milik Daerah Penunjang Urusan Pemerintahan Daerah</b>	<b>236.745.300</b>	<b>202.230.800</b>	<b>85,42</b>	<b>100</b>	<b>34.514.500</b>	<b>14,58</b>
1.5.1	Penyediaan Jasa Pemeliharaan, Biaya Pemeliharaan dan Pajak Kendaraan Perorangan Dinas atau Kendaraan Dinas Jabatan	38.109.200	23.016.800	60,40	100	15.092.400	39,60
1.5.2	Penyediaan Jasa Pemeliharaan, Biaya Pemeliharaan, Pajak, dan Perizinan Kendaraan Dinas Operasional atau Lapangan	82.500.000	64.000.000	77,58	100	18.500.000	22,42
1.5.3	Pemeliharaan Peralatan dan Mesin Lainnya	19.584.100	19.117.000	97,61	100	467.100	2,39
1.5.4	Pemeliharaan/Rehabilitasi Sarana dan Prasarana Gedung Kantor atau Bangunan Lainnya	96.552.000	96.097.000	99,53	100	455.000	0,47
<b>JUMLAH</b>		<b>6.943.315.093</b>	<b>6.501.075.545</b>	<b>93,63</b>		<b>442.239.548</b>	<b>6,37</b>



Untuk mendukung capaian kinerja sasaran strategis ke-5 ini, dilaksanakan program dan kegiatan sebagai berikut:

- 1) Program Penunjang Urusan Pemerintahan Daerah Kabupaten/Kota Alokasi anggaran untuk Program Penunjang Urusan Pemerintahan Daerah Kabupaten/Kota sebesar Rp. 6.943.315.093, - dan terealisasi sebesar Rp. 6.501.075.545, - sisa sebesar Rp. 442.239.548, - atau tercapai sebesar 93,63%. Program ini dilaksanakan melalui kegiatan sebagai berikut:
  - a. Kegiatan Perencanaan, Penganggaran, dan Evaluasi Kinerja Perangkat Daerah, dengan alokasi anggaran sebesar Rp. 33.274.200, - dan terealisasi sebesar Rp. 28.054.400, - sisa sebesar Rp. 5.219.800, - atau tercapai sebesar 84,31%. Kegiatan ini dilaksanakan melalui sub kegiatan sebagai berikut:
    1. Sub Kegiatan Penyusunan Dokumen Perencanaan Perangkat Daerah, dengan alokasi anggaran sebesar Rp. 5.382.400, - dan terealisasi sebesar Rp. 5.382.400, - sisa sebesar Rp. 0, - atau tercapai sebesar 100%. Output sub kegiatan adalah Jumlah Dokumen Perencanaan Perangkat Daerah.
    2. Sub Kegiatan Koordinasi dan Penyusunan Dokumen RKA-SKPD, dengan alokasi anggaran sebesar Rp. 4.612.400, - dan terealisasi sebesar Rp. 1.755.000, - sisa sebesar Rp. 2.857.400, - atau tercapai sebesar 38,05%. Output sub kegiatan adalah Jumlah Dokumen RKA-SKPD dan Laporan Hasil Koordinasi Penyusunan Dokumen RKA-SKPD.
    3. Sub Kegiatan Koordinasi dan Penyusunan Dokumen Perubahan RKA-SKPD, dengan alokasi anggaran sebesar Rp. 3.847.400, - dan terealisasi sebesar Rp. 1.485.000, - sisa sebesar Rp. 2.362.400, - atau tercapai sebesar 38,60%. Output sub kegiatan adalah Jumlah Dokumen Perubahan RKA-SKPD dan Laporan Hasil Koordinasi Penyusunan Dokumen Perubahan RKA-SKPD.
    4. Sub Kegiatan Koordinasi dan Penyusunan DPA-SKPD, dengan alokasi anggaran sebesar Rp. 3.847.400, - dan terealisasi sebesar Rp. 3.847.400, - sisa sebesar Rp. 0, - atau tercapai sebesar 100%. Output sub kegiatan adalah Jumlah Dokumen DPA-SKPD dan Laporan Hasil Koordinasi Penyusunan Dokumen DPA-SKPD.
    5. Sub Kegiatan Koordinasi dan Penyusunan Perubahan DPA-SKPD, dengan alokasi anggaran sebesar Rp.



- 3.847.400, - dan terealisasi sebesar Rp. 3.847.400, - sisa sebesar Rp. 0, - atau tercapai sebesar 100%. Output sub kegiatan adalah Jumlah Dokumen Perubahan DPA-SKPD dan Laporan Hasil Koordinasi Penyusunan Dokumen Perubahan DPA-SKPD.
6. Sub Kegiatan Koordinasi dan Penyusunan Laporan Capaian Kinerja dan Ikhtisar Realisasi Kinerja SKPD, dengan alokasi anggaran sebesar Rp. 4.007.400, - dan terealisasi sebesar Rp. 4.007.400, - sisa sebesar Rp. 0, - atau tercapai sebesar 100%. Output sub kegiatan adalah Jumlah Laporan Capaian Kinerja dan Ikhtisar Realisasi Kinerja SKPD dan Laporan Hasil Koordinasi Penyusunan Laporan Capaian Kinerja dan Ikhtisar Realisasi Kinerja SKPD.
  7. Sub Kegiatan Evaluasi Kinerja Perangkat Daerah, dengan alokasi anggaran sebesar Rp. 7.729.800, - dan terealisasi sebesar Rp. 7.729.800, - sisa sebesar Rp. 0, - atau tercapai sebesar 100%. Output sub kegiatan adalah Jumlah Laporan Evaluasi Kinerja Perangkat Daerah.
- b. Kegiatan Administrasi Keuangan Perangkat Daerah, dengan alokasi anggaran sebesar Rp. 5.175.739.233, - dan terealisasi sebesar Rp. 5.013.513.379, - sisa sebesar Rp. 162.225.854, - atau tercapai sebesar 96,87%. Kegiatan ini dilaksanakan melalui sub kegiatan sebagai berikut:
1. Sub Kegiatan Penyediaan Gaji dan Tunjangan ASN, dengan alokasi anggaran sebesar Rp. 5.175.739.233, - dan terealisasi sebesar Rp. 5.013.513.379, - sisa sebesar Rp. 162.225.854, - atau tercapai sebesar 96,87%. Output sub kegiatan adalah Jumlah Orang yang Menerima Gaji dan Tunjangan ASN.
- c. Kegiatan Administrasi Umum Perangkat Daerah, dengan alokasi anggaran sebesar Rp. 1.016.324.320, - dan terealisasi sebesar Rp. 836.986.180, - sisa sebesar Rp. 179.338.140, - atau tercapai sebesar 82,35%. Kegiatan ini dilaksanakan melalui sub kegiatan sebagai berikut:
1. Sub Kegiatan Penyediaan Komponen Instalasi Listrik/Penerangan Bangunan Kantor, dengan alokasi anggaran sebesar Rp. 44.432.500, - dan terealisasi sebesar Rp. 44.418.500, - sisa sebesar Rp. 14.000, - atau tercapai sebesar 99,97%. Output sub kegiatan adalah Jumlah Paket



- Komponen Instalasi Listrik/Penerangan Bangunan Kantor yang Disediakan.
2. Sub Kegiatan Penyediaan Peralatan dan Perlengkapan Kantor, dengan alokasi anggaran sebesar Rp. 447.235.020, - dan terealisasi sebesar Rp. 275.359.620, - sisa sebesar Rp. 171.875.400, - atau tercapai sebesar 61,57%. Output sub kegiatan adalah Jumlah Paket Peralatan dan Perlengkapan Kantor yang Disediakan.
  3. Sub Kegiatan Penyediaan Peralatan Rumah Tangga, dengan alokasi anggaran sebesar Rp. 51.795.100, - dan terealisasi sebesar Rp. 51.795.100, - sisa sebesar Rp. 0, - atau tercapai sebesar 100%. Output sub kegiatan adalah Jumlah Paket Peralatan Rumah Tangga yang Disediakan.
  4. Sub Kegiatan Penyediaan Bahan Logistik Kantor, dengan alokasi anggaran sebesar Rp. 165.527.000, - dan terealisasi sebesar Rp. 163.876.200, - sisa sebesar Rp. 1.650.800, - atau tercapai sebesar 99,00%. Output sub kegiatan adalah Jumlah Paket Bahan Logistik Kantor yang Disediakan.
  5. Sub Kegiatan Penyediaan Barang Cetak dan Penggandaan, dengan alokasi anggaran sebesar Rp. 20.020.000, - dan terealisasi sebesar Rp. 20.020.000, - sisa sebesar Rp. 0, - atau tercapai sebesar 100%. Output sub kegiatan adalah Jumlah Paket Barang Cetak dan Penggandaan yang Disediakan.
  6. Sub Kegiatan Penyediaan Bahan Bacaan dan Peraturan Perundang-undangan, dengan alokasi anggaran sebesar Rp. 25.000.000, - dan terealisasi sebesar Rp. 25.000.000, - sisa sebesar Rp. 0, - atau tercapai sebesar 100%. Output sub kegiatan adalah Jenis dan Jumlah Dokumen Bahan Bacaan dan Peraturan Perundang-Undangan yang Disediakan.
  7. Sub Kegiatan Penyediaan Bahan/Material, dengan alokasi anggaran sebesar Rp. 101.766.200, - dan terealisasi sebesar Rp. 101.766.200, - sisa sebesar Rp. 0, - atau tercapai sebesar 100%. Output sub kegiatan adalah Jumlah Paket Bahan/Material yang Disediakan.
  8. Sub Kegiatan Penyelenggaraan Rapat Koordinasi dan Konsultasi SKPD, dengan alokasi anggaran sebesar Rp. 160.548.500, - dan terealisasi sebesar Rp. 154.750.560, - sisa sebesar Rp. 5.797.940, - atau tercapai sebesar 96,39%.



- Output sub kegiatan adalah Jumlah Laporan Penyelenggaraan Rapat Koordinasi dan Konsultasi SKPD.
- d. Kegiatan Penyediaan Jasa Penunjang Urusan Pemerintahan Daerah, dengan alokasi anggaran sebesar Rp. 481.232.040, - dan terealisasi sebesar Rp. 420.290.786, - sisa sebesar Rp. 60.941.254, - atau tercapai sebesar 87,34%. Kegiatan ini dilaksanakan melalui sub kegiatan sebagai berikut:
1. Sub Kegiatan Penyediaan Jasa Surat Menyurat, dengan alokasi anggaran sebesar Rp. 975.000, - dan terealisasi sebesar Rp. 0, - sisa sebesar Rp. 975.000, - atau tercapai sebesar 0%. Output sub kegiatan adalah Jumlah Laporan Penyediaan Jasa Surat Menyurat.
  2. Sub Kegiatan Penyediaan Jasa Komunikasi, Sumber Daya Air dan Listrik, dengan alokasi anggaran sebesar Rp. 121.240.200, - dan terealisasi sebesar Rp. 73.296.482, - sisa sebesar Rp. 47.943.718, - atau tercapai sebesar 60,46%. Output sub kegiatan adalah Jumlah Laporan Penyediaan Jasa Komunikasi, Sumber Daya Air dan Listrik yang Disediakan.
  3. Sub Kegiatan Penyediaan Jasa Pelayanan Umum Kantor, dengan alokasi anggaran sebesar Rp. 359.016.840, - dan terealisasi sebesar Rp. 346.994.304, - sisa sebesar Rp. 12.022.536, - atau tercapai sebesar 96,65%. Output sub kegiatan adalah Jumlah Laporan Penyediaan Jasa Pelayanan Umum Kantor yang Disediakan.
- e. Kegiatan Pemeliharaan Barang Milik Daerah Penunjang Urusan Pemerintahan Daerah, dengan alokasi anggaran sebesar Rp. 236.745.300, - dan terealisasi sebesar Rp. 202.230.800, - sisa sebesar Rp. 34.514.500, - atau tercapai sebesar 85,42%. Kegiatan ini dilaksanakan melalui sub kegiatan sebagai berikut:
1. Sub Kegiatan Penyediaan Jasa Pemeliharaan, Biaya Pemeliharaan dan Pajak Kendaraan Perorangan Dinas atau Kendaraan Dinas Jabatan, dengan alokasi anggaran sebesar Rp. 38.109.200, - dan terealisasi sebesar Rp. 23.016.800, - sisa sebesar Rp. 15.092.400, - atau tercapai sebesar 60,40%. Output sub kegiatan adalah Jumlah Kendaraan Perorangan Dinas atau Kendaraan Dinas Jabatan yang Dipelihara dan dibayarkan Pajak nya.
  2. Sub Kegiatan Penyediaan Jasa Pemeliharaan, Biaya Pemeliharaan, Pajak, dan Perizinan Kendaraan Dinas





- Operasional atau Lapangan, dengan alokasi anggaran sebesar Rp. 82.500.000, - dan terealisasi sebesar Rp. 64.000.000, - sisa sebesar Rp. 18.500.000, - atau tercapai sebesar 77,58%. Output sub kegiatan adalah Jumlah Kendaraan Dinas Operasional atau Lapangan yang Dipelihara dan dibayarkan Pajak dan Perizinannya.
3. Sub Kegiatan Pemeliharaan Peralatan dan Mesin Lainnya, dengan alokasi anggaran sebesar Rp. 19.584.100, - dan terealisasi sebesar Rp. 19.117.000, - sisa sebesar Rp. 467.100, - atau tercapai sebesar 97,61%. Output sub kegiatan adalah Jumlah Peralatan dan Mesin Lainnya yang Dipelihara.
  4. Sub Kegiatan Pemeliharaan/Rehabilitasi Sarana dan Prasarana Gedung Kantor atau Bangunan Lainnya, dengan alokasi anggaran sebesar Rp. 96.552.000, - dan terealisasi sebesar Rp. 96.097.000, - sisa sebesar Rp. 455.000, - atau tercapai sebesar 99,53%. Output Sub Kegiatan adalah Jumlah Sarana dan Prasarana Gedung Kantor atau Bangunan Lainnya yang Dipelihara/Direhabilitasi.

### 3.3. Realisasi Anggaran

Pada Tahun Anggaran 2023, Dinas Komunikasi dan Informatika mengelola anggaran yang berasal dari APBD Kabupaten Indramayu sejumlah Rp. 14.678.533.171, - dan mengalami perubahan sebesar Rp. 11.489.843.509, - dengan realisasi sejumlah Rp. 10.816.098.123, - atau 94,14% dari pagu anggaran perubahan. Sedangkan sisa Anggaran yang tidak diserap sejumlah Rp. 1.003.232.334, -. Berikut rincian pengelolaan anggaran yang berasal dari APBD Kabupaten Indramayu Pada Tahun Anggaran 2023.

Tabel 3.31 Pendapatan dan Belanja Dinas Komunikasi dan Informatika Tahun Anggaran 2023

KODE REK.	URAIAN	JUMLAH (Rp)	REALISASI (Rp)	SISA (Rp)	PERSEN (%)
4	Pendapatan Daerah	1.700.000.000			
	<b>JUMLAH PENDAPATAN</b>	<b>1.700.00.000</b>			
<b>5</b>	<b>Belanja</b>				
<b>5.1</b>	<b>Belanja Operasi</b>	<b>10.585.665.389</b>	<b>10.158.614.423</b>	<b>427.050.966</b>	<b>95,97</b>
5.1.01	Belanja Pegawai	5.175.739.233	5.013.513.379	162.225.854	96,87
5.1.02	Belanja Barang dan Jasa	5.409.926.156	5.145.101.044	264.825.112	95,10
<b>5.2</b>	<b>Belanja Modal</b>	<b>904.178.120</b>	<b>657.483.700</b>	<b>246.694.420</b>	<b>72,72</b>
5.2.02	Belanja Modal Peralatan dan Mesin	904.178.120	657.483.700	246.694.420	72,72
	<b>JUMLAH BELANJA</b>	<b>11.489.843.509</b>	<b>10.816.098.123</b>	<b>673.745.386</b>	<b>94,14</b>

Dalam rangka perbaikan ke depan diperlukan perencanaan yang lebih matang pada saat penyusunan anggaran sehingga dapat meminimalkan anggaran yang tidak terserap. Gambaran pencapaian sasaran strategis dengan alokasi anggaran dibandingkan realisasinya dapat dilihat pada tabel 3.32.

Tabel 3.32 Capaian Anggaran per Sasaran

No	Sasaran Strategis	Anggaran (Rp)	Realisasi (Rp)	Capaian (%)	Keterangan
1	Meningkatnya Infrastruktur Teknologi Informasi Komunikasi (TIK)	1.549.722.286	1.424.828.233	91,94	Didukung oleh 1 (satu) program : • Program Pengelolaan Aplikasi Informatika
2	Meningkatnya penguatan tata kelola Informasi dan Komunikasi Publik (IKP) di Daerah	2.692.780.130	2.590.537.095	96,20	Didukung oleh 1 (satu) program : • Program Pengelolaan Informasi dan Komunikasi Publik
3	Tersedianya Data Statistik dalam Perencanaan dan Evaluasi Pembangunan Daerah	217.226.000	215.131.350	99,04	Didukung oleh 1 (satu) program : • Program Penyelenggaraan Statistik Sektoral
4	Terlaksananya Pengamanan Sistem Informasi Perangkat Daerah	86.800.000	84.525.900	97,38	Didukung oleh 1 (satu) program : • Program Penyelenggaraan Persandian Untuk Pengamanan Informasi
5	Meningkatnya Implementasi Reformasi Birokrasi di semua area perubahan	6.943.315.093	6.501.075.545	93,63	Didukung oleh 1 (satu) program : • Program Penunjang Urusan Pemerintahan Daerah Kabupaten/Kota

Berdasarkan tabel 3.32 bahwa alokasi terbesar pada sasaran ke 5 (lima) yaitu "Meningkatnya Implementasi Reformasi Birokrasi di semua area perubahan", sedangkan sasaran terkecil alokasi anggarannya ada pada sasaran ke 4 (empat) "Terlaksananya Pengamanan Sistem Informasi Perangkat Daerah".



## BAB IV PENUTUPAN

### 4.1. Kesimpulan

Pelaksanaan anggaran pada Dinas Komunikasi dan Informatika Kabupaten Indramayu dilaksanakan dari bulan Januari hingga Desember 2023. Rencana Kerja dan anggaran Dinas Komunikasi dan Informatika Kabupaten Indramayu telah dilaksanakan 100%. Selain kegiatan operasional rutin, beberapa kegiatan yang menjadi tugas pokok telah terlaksana sesuai target yang ditetapkan, maka kinerja Dinas Komunikasi dan Informatika selama tahun 2023 sebagaimana uraian data tersebut adalah sebagai berikut:

- 1) Pencapaian sasaran strategis 1 "Meningkatnya Infrastruktur Teknologi Informasi Komunikasi" dengan indikator sasaran "Persentase OPD yang memiliki akses internet dan terhubung dengan jaringan intra Pemerintah" adalah 100 persen dari target 100 persen sehingga masuk kriteria Sangat Baik.
- 2) Pencapaian sasaran strategis 2 "Meningkatnya penguatan tata kelola Informasi dan Komunikasi Publik (IKP) di Daerah" dengan indikator sasaran "Persentase konten informasi terkait program dan kebijakan Pemerintah Daerah, termasuk program prioritas nasional yang termasuk isu strategis Pemerintah Daerah (tema: protokol kesehatan, vaksin, stunting) yang didiseminasikan sesuai strategi komunikasi" adalah 97,94 persen dari target 80 persen sehingga masuk kriteria Sangat Baik.
- 3) Pencapaian sasaran strategis 3 "Tersedianya Data Statistik dalam Perencanaan dan Evaluasi Pembangunan Daerah" dengan indikator sasaran ke-1 "Persentase Organisasi Perangkat Daerah (OPD) yang menggunakan data statistik dalam menyusun perencanaan pembangunan daerah" adalah 100 persen dari target 100 persen dan indikator sasaran ke-2 "Persentase OPD yang menggunakan data statistik dalam melakukan evaluasi pembangunan daerah" adalah 100 persen dari target 100 persen sehingga masuk kriteria Sangat Baik.
- 4) Pencapaian sasaran strategis 4 "Terlaksananya Pengamanan Sistem Informasi Perangkat Daerah" dengan indikator sasaran "Persentase Perangkat Daerah yang menggunakan Sertifikat Elektronik" adalah 74,07 persen dari target 22,58 persen sehingga masuk kriteria Baik.
- 5) Pencapaian sasaran strategis 5 "Meningkatnya Implementasi Reformasi Birokrasi di semua area perubahan" dengan indikator sasaran "Indeks Reformasi Birokrasi Perangkat Daerah" mendapatkan poin sebesar 71,22 yaitu mendapatkan predikat BB dari target predikat B sehingga masuk kriteria Sangat Baik.



- 6) Realisasi anggaran pada tahun 2023 mencapai persentase 94,14% dari keseluruhan anggaran Belanja sebesar Rp. 10.816.098.123,-.
- 7) Realisasi efisiensi anggaran belanja mencapai Rp. 673.745.386,- atau sebesar 5,86%.